

Manual de utilizare al aplicatiei SUMAL Control

Dedicat rolului Controlor silvic

- Din cadrul companiei de tip MMAP, Ocol sau Garda forestiera - controlor silvic

Cuprins

1. Logarea in aplicatie	4
2. Meniul principal	5
2.1.Meniul cautare Avize.....	6
2.1.1. Lista cu reultatele cautarii.....	7
2.1.2. Decodificare aviz neajuns pe server	8
2.1.3. Detalii aviz.....	9
2.1.4. Butonul Start control , Stop control si Prelungire control.....	10
2.1.5. Vizualizare Masa lemnoasa	13
2.1.6. Vizualizare Recapitulatie aviz	14
2.1.7. Vizualizare traseu transport.....	15
2.1.8. Butonul Export aviz pdf.....	16
2.1.9. Avize care nu au transport activ.....	18
2.2. Meniul cautare APV	19
2.2.1 Lista cu reultatele cautarii.....	21
2.2.2. Ecranul Detalii APV	22
2.2.2.1. Detalii APV istoric.....	23
2.2.3. Butonul Vizualizare	24
2.2.4 Butonul Vizualizare inventare	25
2.2.4.1. Ecranul detalii inventar.....	26
2.2.4.2. Ecranul Vizualizare inventare pe harta.....	27
2.2.5. Butonul Vizualizare Autorizatie de exploatare	28
2.2.6. Butonul PV predare teren.....	29
2.2.7. Butonul Platforme primare pe harta.....	30
2.2.8. Butonul PV reprimire.....	31
2.2.9. Butonul Prejudicii.....	32
2.2.9.1. Ecranul detalii inventar prejudicii.....	33
2.2.10. Meniul documente descarcate.....	34
2.2.10.1. Lista cu documentele descarcate.....	35
2.2.10.2. Lista documente descarcate APV.....	36
2.3. Meniul Cautare Depozit.....	37
2.3.1. Lista cu reultatele cautarii	38
2.3.2. Detalii depozit	39

2.3.3. Butonul Afiseaza stoc curent	40
2.3.4. Butonul Afiseaza NIR	41
2.3.5. Butonul Afiseaza avize iesire	43
2.3.6. Butonul afiseaza operatiuni	44
Operatiunea Debitare	45
Operatiunea Sortare	47
Operatiunea Tocare	49
Operatiunea Mangalizare	51
Operatiunea Procesare, Consum propriu si pierderi	53
Operatiunea Comercializare cu amanuntul	55
Operatiunea Corectie Volum APV	57

1. Logarea in aplicatie

Vodafone RO
orange

82 % 11:07

Log In

Utilizator
utilizator

Parolă
.....

LOGIN

Versiune: 2.11.2


Se introduc credențialele primite de utilizator la inregistrarea în SUMAL 2.0 și apoi se apasă butonul Login.

Numele de utilizator

Parola

2. Meniul principal

După logarea în aplicație se va afișa pe ecranul telefonului interfața prin care se vor afișa meniurile aplicației.

	<p>Meniu pentru Delogarea utilizatorului.</p> <p>Sunt disponibile 3 tipuri de interogari: Avize, APV si Depozit</p>
--	---

2.1.Meniul cautare Avize

Pot fi completate unul sau mai multe câmpuri!

Nr. identificare mijloc de transport/ Remorcă ex. B 10 XXXX

Cod unic aviz ex. ab990000000000

Căutare aviz după nr. APV ex. 1234

CNP șofer/ID șofer nerezident ex. 1550000000000

Emitent aviz ex. Ocolul Sivic Sibiu

Caută în perioada

De la 07.02.2021

Până la 10.02.2021

CAUTĂ

Cautarea unui aviz este permisa folosind unul sau mai multe criterii :

Numarul de inmatriculare al mijlocului de transport

Codul unic al avizului

Nr APV din care a fost emis avizul

CNP sofer/identificator nerezident

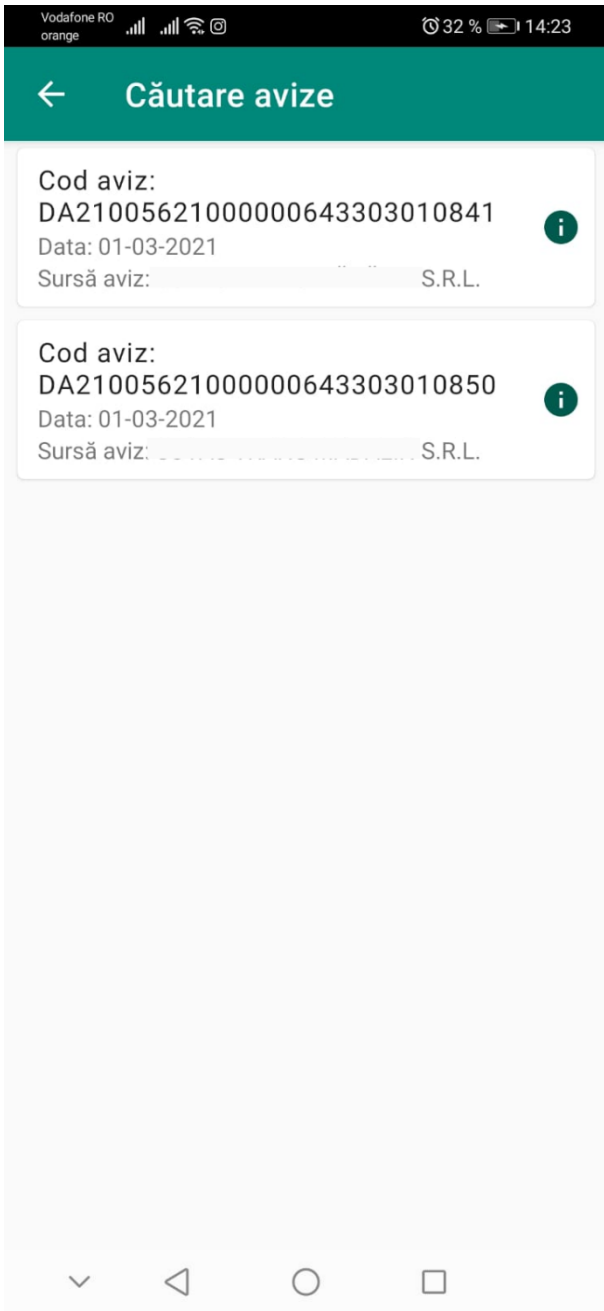
Denumirea emitentului de avize

Aceste cautari sunt efectuate in ultimele 4 zile, dar este permisa si cautarea in alt interval de timp

Pentru a cauta apasati butonul Cauta.

2.1.1. Lista cu rezultatele cautarii

Se va deschide lista cu rezultatele gasite in urma efectuarii cautarii.



Vodafone RO
orange

32 % 14:23

← Căutare avize

Cod aviz:
DA21005621000000643303010841 ⓘ
Data: 01-03-2021
Sursă aviz: S.R.L.

Cod aviz:
DA21005621000000643303010850 ⓘ
Data: 01-03-2021
Sursă aviz: S.R.L.

▼ ◀ ○ □

Pentru a vizualiza un anumit aviz din lista cu rezultatele cautarii, selectati avizul respectiv

2.1.2. Decodificare aviz neajuns pe server



Puteti verifica un aviz care nu a ajuns pe server prin introducerea codului de aviz in campul specific pentru cautare.

In aceasta situatie vor fi afisate cateva informatii despre respectivul aviz:

- Tip transport
- Data si ora emiterii
- Denumirea companiei emitente
- Numele angajatului care a intocmit avizul
- Volumul avizului (afisat fara zecimale)

2.1.3. Detalii aviz

Puteti incepe un control apasand butonul Start Control

Sectiunea de afisare a celor 4 fotografii intocmite de transportator dupa preluarea avizului.

Informatii afisate:

- Cod aviz
- Emitent aviz
- Tip transport
- Provenienta
- Destinatar
- Punct de incarcare
- Punct descarcare
- CNP sofer/ID nerezident
- Identificator mijloc de transport
- Data si ora emiterii codului unic
- Valabilitate data si ora

Puteti vizualiza masa lemnoasa din aviz prin apasarea butonului Vizualizare masa lemnoasa

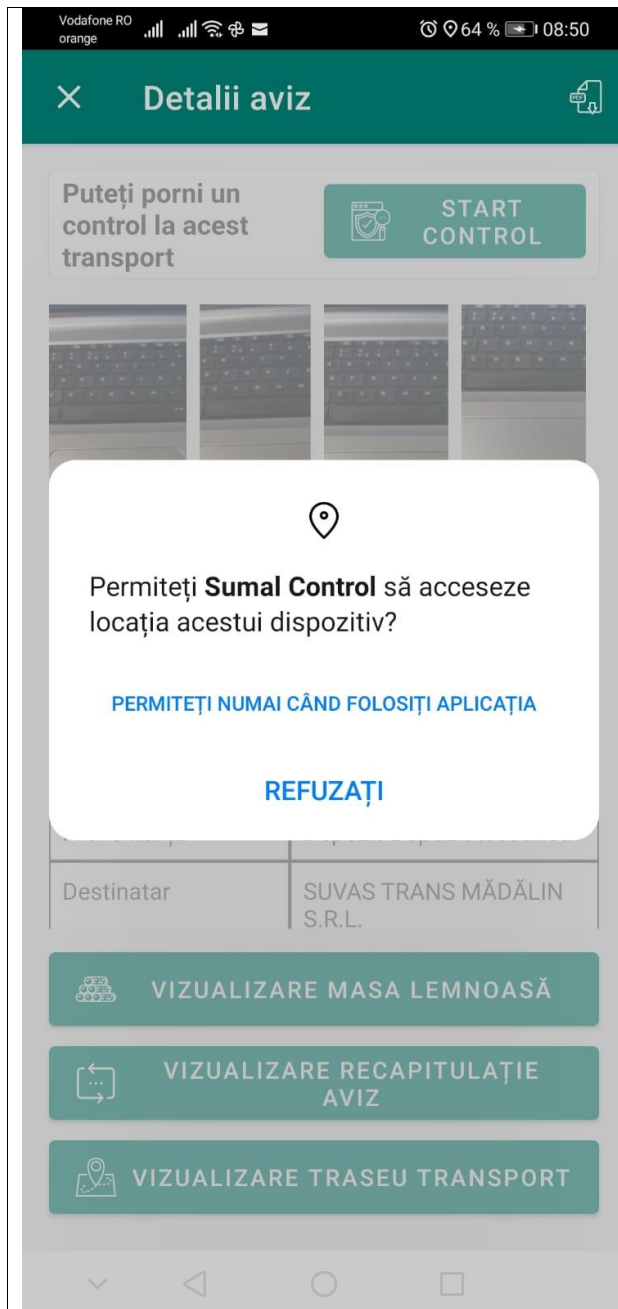
Puteti vizualiza recapitulatia avizului prin apasarea butonului Vizualizare recapitulatie aviz

Puteti vizualiza traseul transportului prin apasarea butonului Vizualizare traseu transport

Cod aviz	DA210056210000006433 03010841
Emitent Aviz	SC TRANSPORT MĂDĂLĂȘA S.R.L.
Tip transport	Depozit
Proveniență	Depozit-Depozit test anca
Destinatar	SC TRANSPORT MĂDĂLĂȘA S.R.L.
Punct de încărcare	România, ALBA, ABRUD, adresa
Punct de descărcare	România, BACAU, ANTOHEȘTI, adresa
CNP șofer/ID rezident	1791.10160130
Identificator mijloc transport	B11AAA
KM la bord	374748
Data și ora emiterii codului unic	01-03-2021 08:41:18
Valabil până la data/ora	01-03-2021 17:41:18

2.1.4. Butonul Start control , Stop control si Prelungire control

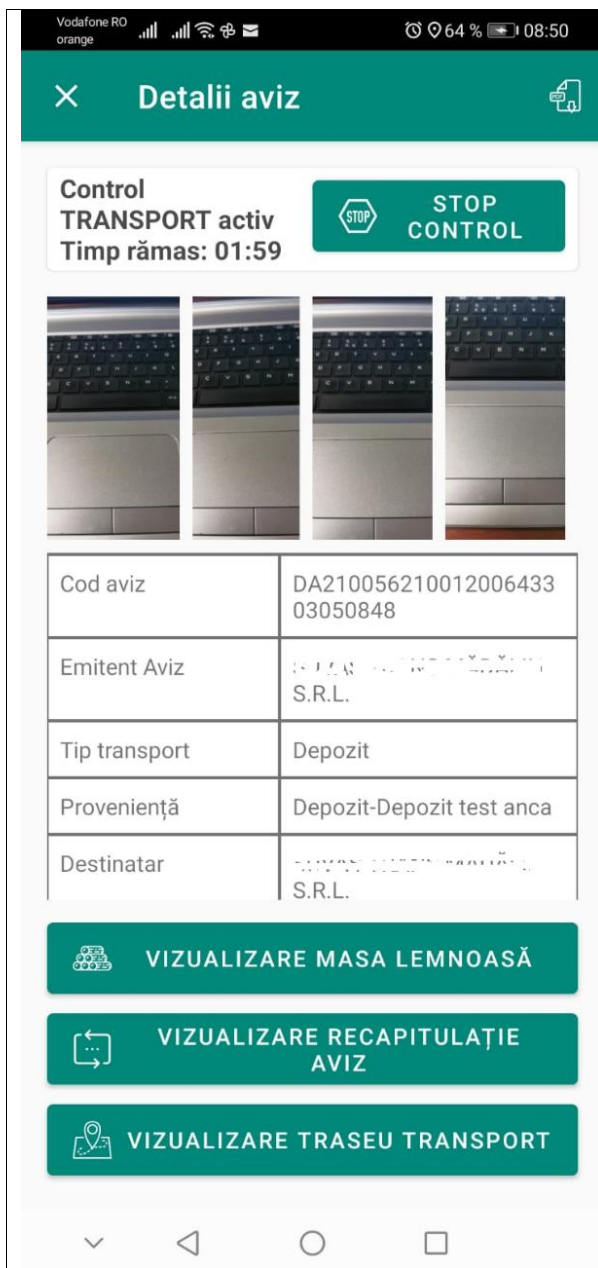
Pentru a incepe un control asupra unui aviz apasati butonul Start control. In acest moment statusul avizului va fi In_control.



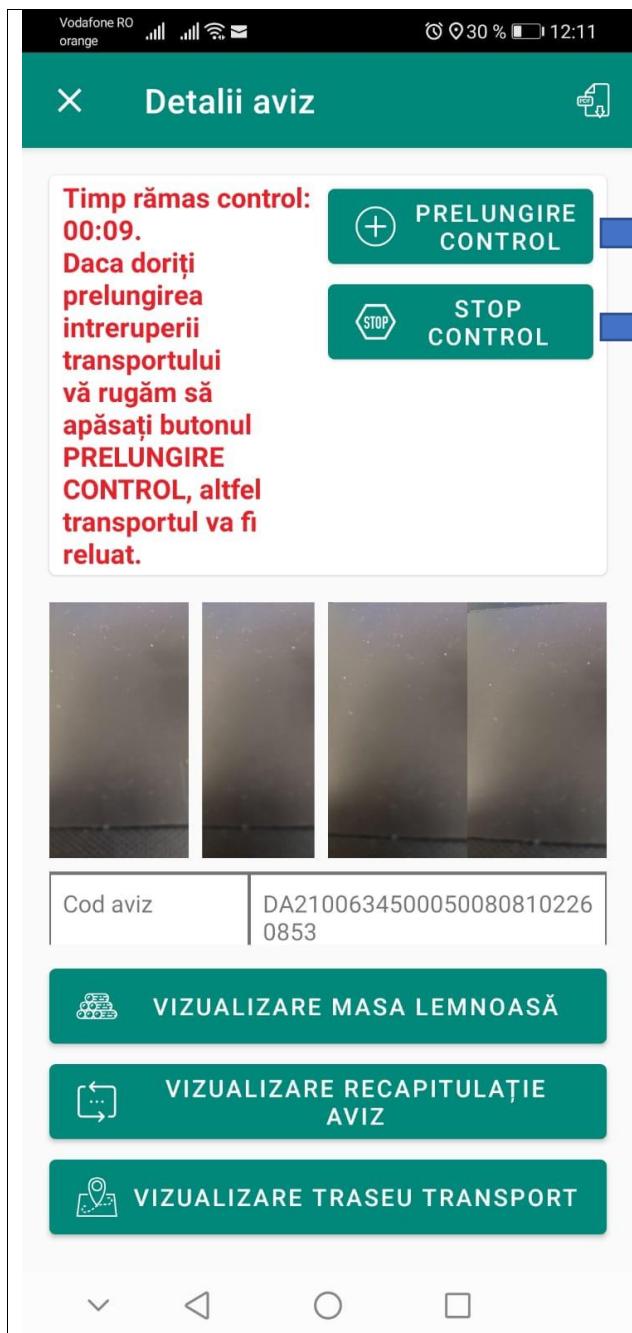
In momentul in care apasati Start control vi se va solicita permisiunea pentru preluarea locatiei in care va aflati in momentul initierii controlului.

Pentru inceperea controlului permiteti aplicatiei sa inregistreze locatia.

In caz contrar Refuzati iar controlul nu va incepe



Timpul alocat controlului este de 2 ore, iar pe ecranul dispozitivului se va afișa un cronometru care porneste descrescător de la 2 ore.

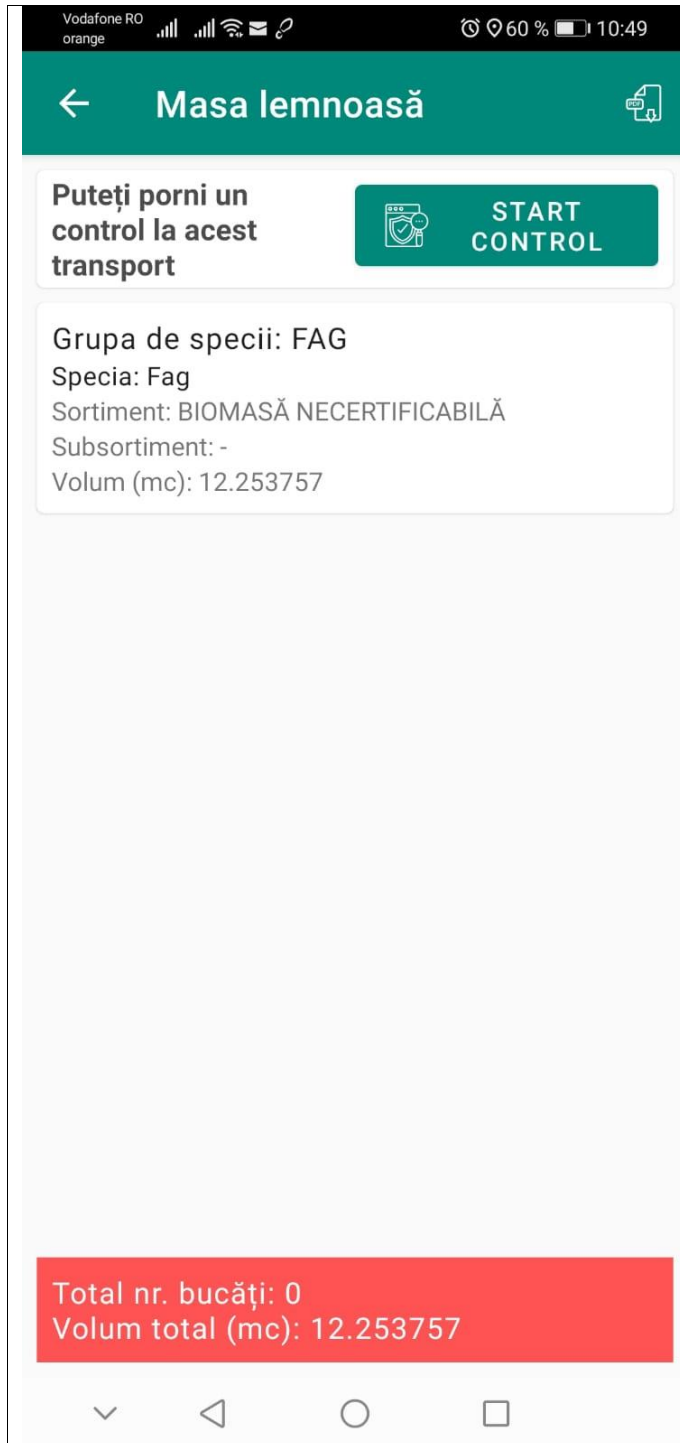


Dacă se considera necesar controlul poate fi prelungit. Astfel în momentul în care mai sunt 9 minute din controlul început, se va afișa pe ecran un mesaj de informare și butonul Prelungire control. Controlul poate fi închis prin apăsarea butonului Stop control.

Dacă nu se va apăsa butonul prelungire control, Controlul se va considera încheiat. În acest moment acest control se va afișa pe aviz și timpul de valabilitate alocat inițial se va prelungi cu timpul cât avizul a fost în control.

2.1.5. Vizualizare Masa lemnoasa

Butonul Vizualizare masa lemnoasa este disponibil si fara a incepe un control asupra avizului.



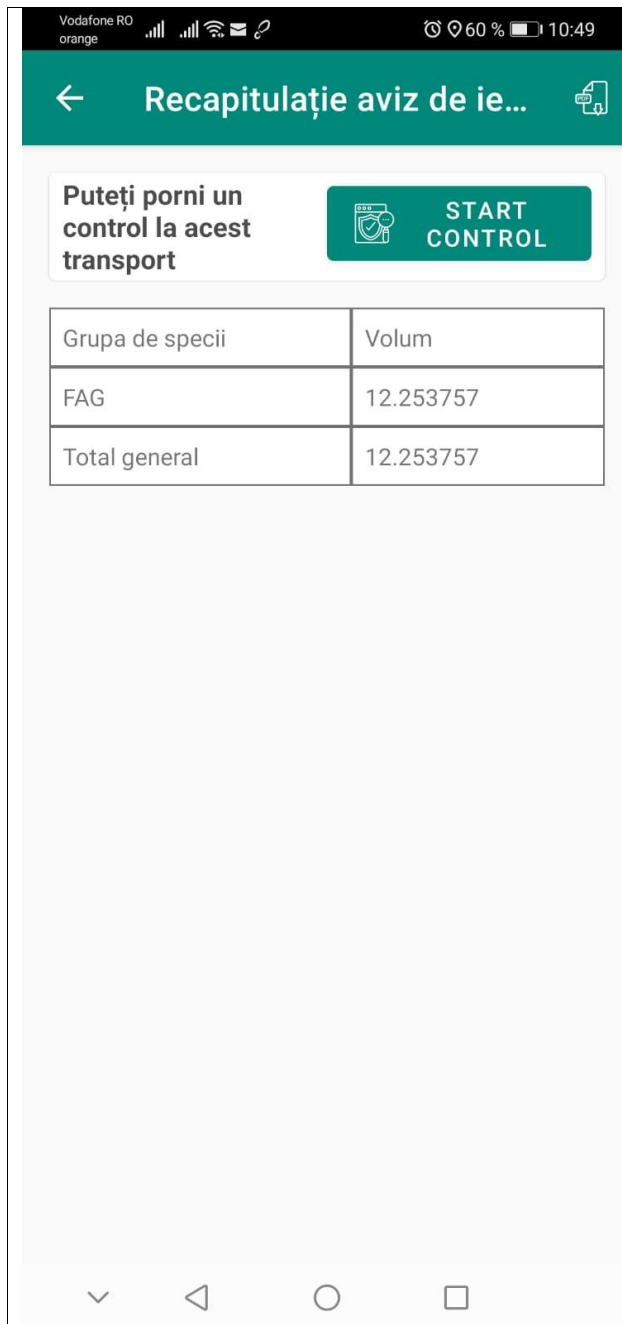
In aceasta interfata se va afisa masa lemnoasa din avizul ales pentru vizualizare.

Deasemena si din acest ecran puteti incepe/incheia/prelungi un Control prin apasarea butonului Start control / Stop control/Prelungire control

Pentru a reveni in ecranul anterior folositi butonul inapoi al dispozitivului

2.1.6. Vizualizare Recapitulatie aviz

Butonul Vizualizare recapitulatie aviz este disponibil si fara a incepe un control asupra respectivului aviz.



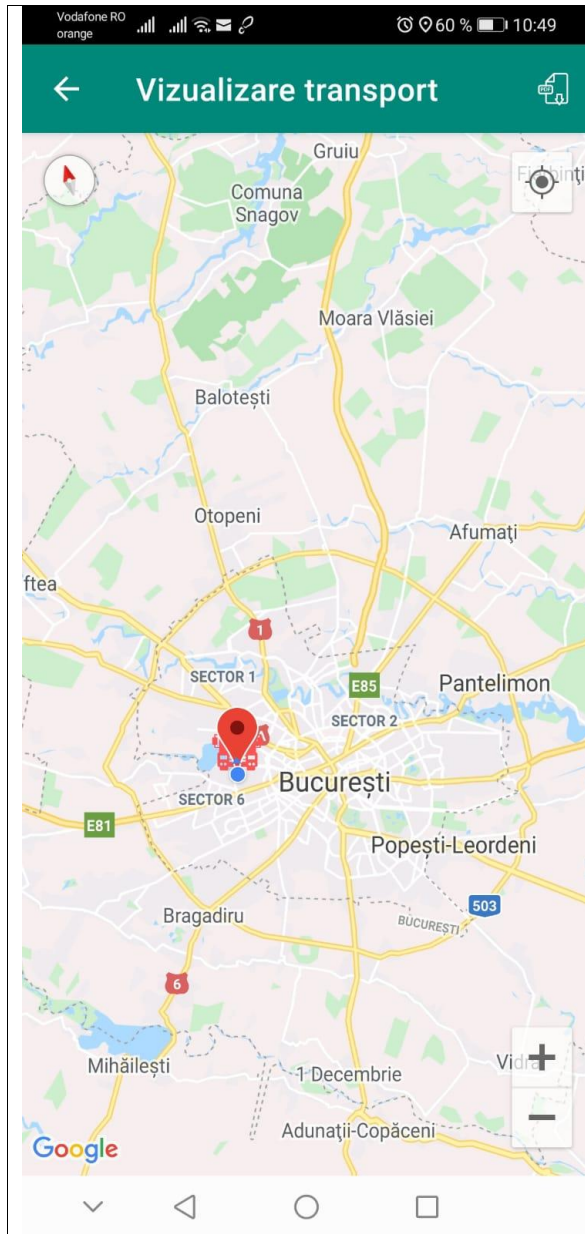
In aceasta interfata se va afisa recapitulatia avizului ales pentru vizualizare.

Deasemena si din acest ecran puteti incepe/incheia/prelungi un Control prin apasarea butonului Start control / Stop control/Prelungire control

Pentru a reveni in ecranul anterior folositi butonul inapoi al dispozitivului

2.1.7. Vizualizare traseu transport

Butonul traseu transport este disponibil si fara a incepe un control asupra respectivului aviz.

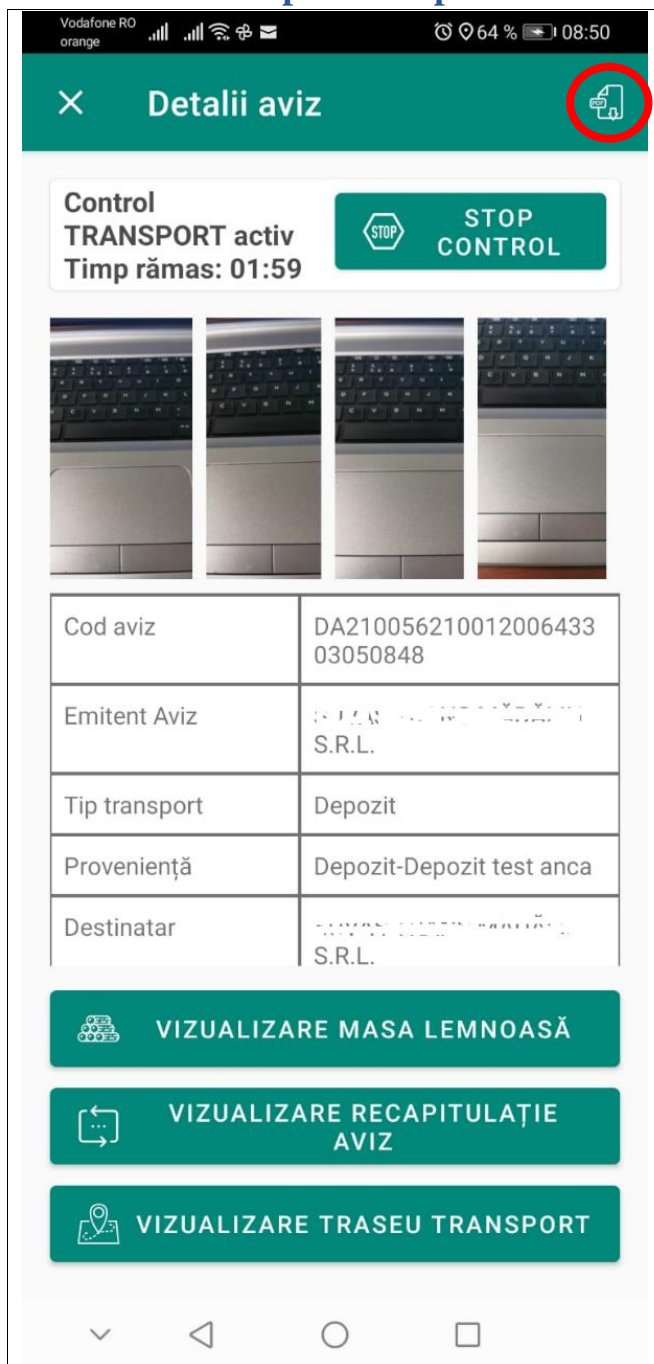


Daca alegeti sa vizualizati traseul transportului si apasati butonul Vizualizare traseu transport se va deschide ecranul cu harta si se va afisa traseul transportului.

Deasemena si din acest ecran puteti incepe/incheia/prelungi un Control prin apasarea butonului Start control / Stop control/Prelungire control

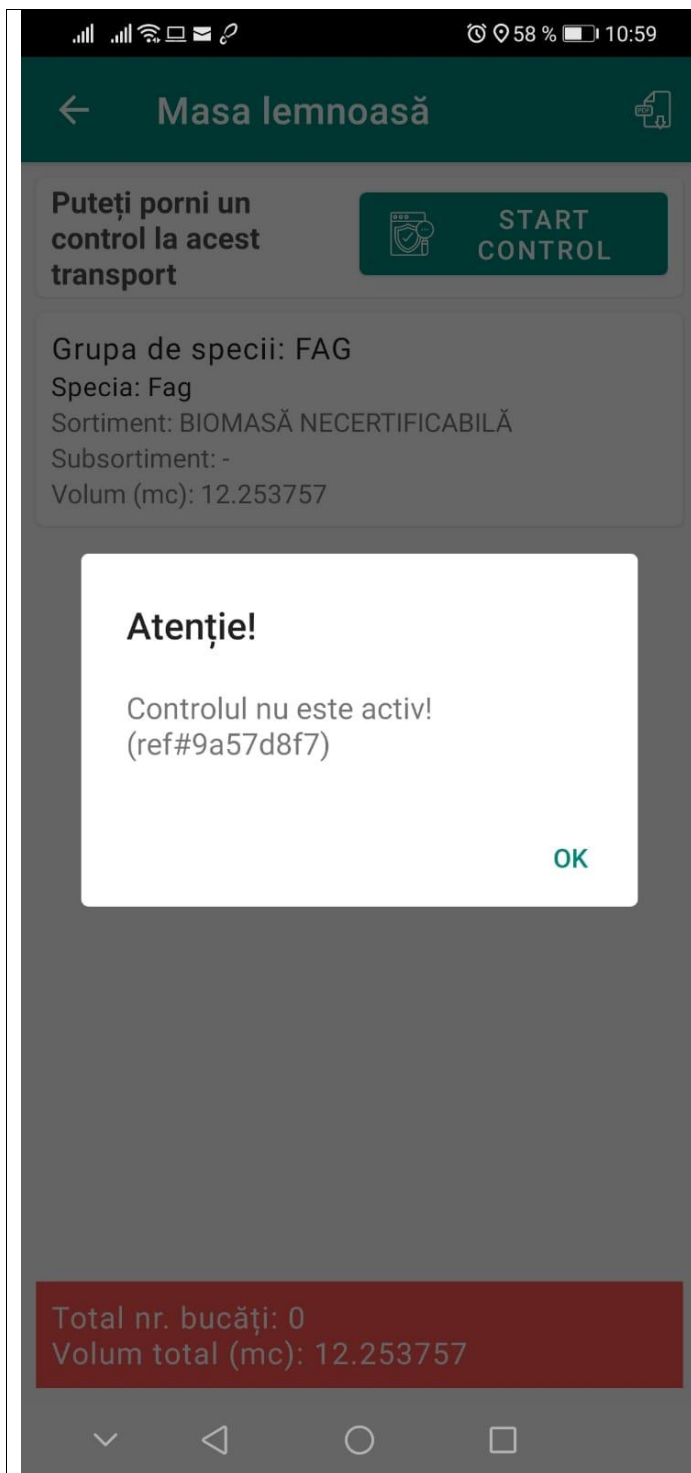
Pentru a reveni in ecranul anterior folositi butonul inapoi al dispozitivului

2.1.8. Butonul Export aviz pdf



Odata un control inceput va este permis sa exportati avizul in format pdf. Puteti descarca documentul prin apasarea iconitei din coltul dreapta al ecranului.

In timpul unui control este permisa descarcarea pdf o singura data.



Nu se va putea exporta avizul in format pdf daca controlul nu este activ.

Daca se incearca descarcarea avizului atata timp cat controlul nu este activ veti primi un mesaj de atentionare .

2.1.9. Avize care nu au transport activ

Vodafone RO
orange

52% 11:48

× Detalii aviz

Puteti porni un control la acest transport

START CONTROL

Cod aviz	DA21005621000100643303051111
Emitent Aviz	SUVAS TRANS MĂDĂLIN S.R.L.
Tip aviz	...
...	...
...	...
...	...
CNP șofer/ID rezident	1122331122331
Identificator	B33AAA

VIZUALIZARE MASA LEMNOASĂ

VIZUALIZARE RECAPITULAȚIE AVIZ

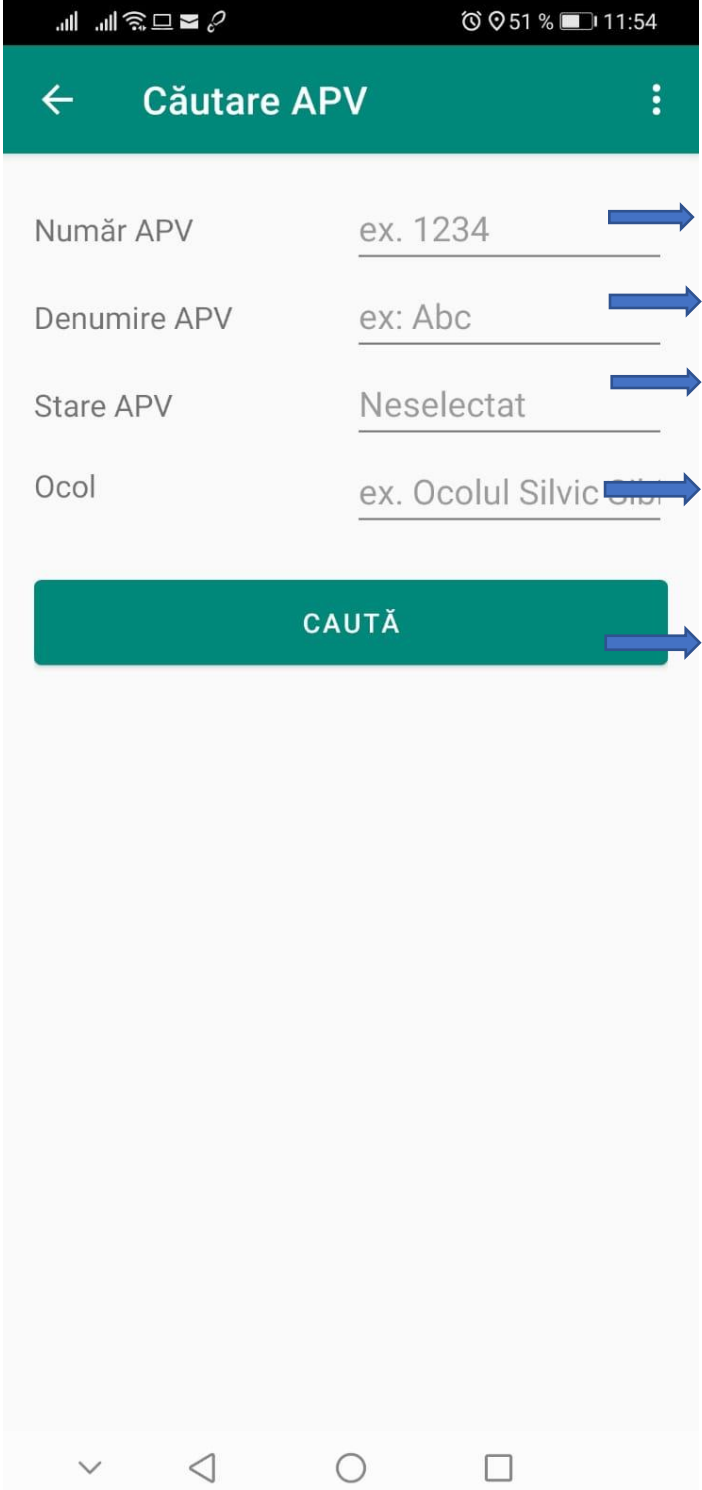
VIZUALIZARE TRASEU TRANSPORT

In situatia in care avizul pe care l-ati selectat pentru vizualizare este transportat de un transportator non-Sumal sau Strain , sau nu este in transport (transport neajuns pe server sau transport ajuns la destinatie) nu puteti efectua control asupra lui prin apasarea butonul Start control. Pe ecranul dispozitivului vi se va afisa un mesaj de atentionare “transport inexistent”

Deasemena pentru un aviz care nu este transportat cu un transportator SUMAL, sau al carui transport nu a fost inregistrat pe server, nu veti regasi cele 4 fotografii

In acest caz puteti sa vizualizati Masa lemnoasa si Recapitulatia avizului.

2.2. Meniul cautare APV

	<p>Un APV poate fi cautat folosind unul/mai multe dintre urmatoarele criterii:</p> <p>Introduceti numarul APV pe care doriti sa il cautati</p> <p>Introduceti denumirea APV pe care doriti sa il cautati</p> <p>Selectati din lista starea APV pe care doriti sa il cautati</p> <p>Selectati din lista ocolul care a intocmit APV pe care doriti sa il cautati</p> <p>Dupa ce ati completat macar unul dintre cele 4 criterii de cautare apasati butonul Cauta.</p>
--	---

Pentru APV in stare Reprimit/Istoric va fi permisa cautarea intre ani.

Vodafone RO
orange

27 % 15:01

← Căutare APV

Număr APV ex. 1234

Denumire APV ex: Abc

Stare APV Istoric

Ocol ex. Ocolul Silvic Sibi

Perioada

De la anul 2021

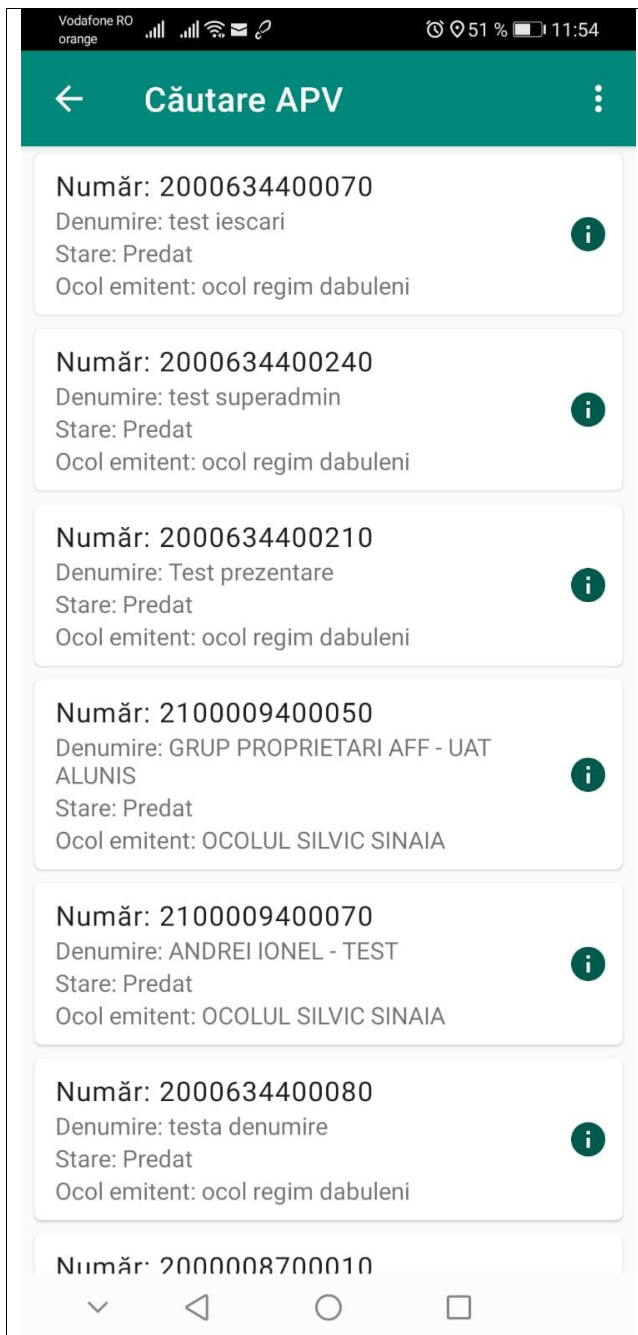
Până la anul 2021

CAUTĂ

Anul in cazul APV istoric / Reprimit reprezinta anul APV istoric/ anul reprimirii APV.

2.2.1 Lista cu rezultatele cautarii

Se va deschide lista cu rezultatele gasite in urma efectuarii cautarii.



Vodafone RO
orange

← Căutare APV

Număr: 2000634400070
Denumire: test iescari
Stare: Predat
Ocol emitent: ocol regim dabuleni

Număr: 2000634400240
Denumire: test superadmin
Stare: Predat
Ocol emitent: ocol regim dabuleni

Număr: 2000634400210
Denumire: Test prezentare
Stare: Predat
Ocol emitent: ocol regim dabuleni

Număr: 2100009400050
Denumire: GRUP PROPRIETARI AFF - UAT
ALUNIS
Stare: Predat
Ocol emitent: OCOLUL SILVIC SINAIA

Număr: 2100009400070
Denumire: ANDREI IONEL - TEST
Stare: Predat
Ocol emitent: OCOLUL SILVIC SINAIA

Număr: 2000634400080
Denumire: testa denumire
Stare: Predat
Ocol emitent: ocol regim dabuleni

Număr: 20000008700010

Pentru a vizualiza un anumit APV din lista cu rezultatele cautarii, selectati APV -ul respectiv

2.2.2. Ecranul Detalii APV

Dupa selectarea unui APV din lista se va deschide ecranul cu detaliile APV respectiv, ecran ce contine informatii in functie de starea in care se regaseste la momentul efectuarii cautarii.

Puteti porni un control la acest APV **START CONTROL**

Număr	2000634400240
Denumire	test superadmin
Stare	Predat
Ocol	ocol regim dabuleni
UP	I-Șotânga
Ua	35C
Felul tăierii	Curățiri
Natură produs	test6
Nr. autorizație	A2100163440001
Titular autorizație	ZABALA S.R.L.(ggjkl)
Emitent avize	ocol regim dabuleni
Perioada de exploatare	02.01.2021 - 31.01.2021
Data reprimirii	31-01-2021
Volum brut pe specii (mc)	Fag - 10.31
Volum brut total APV	10.31
Nr. fire inventariate	26

VIZUALIZARE

EXPORTĂ APV

EXPORTĂ APV

Puteti incepe un control apasand butonul Start Control

Informatii afisate in functie de starea in care se regaseste APV:

- Numar APV
- Denumire
- Stare
- Ocol
- UP
- Ua
- Felul Taierii
- Natura produs
- Nr autorizatie
- Titular autorizatie
- Emitent avize
- Perioada de exploatare
- Data reprimirii
- Volum brut pe specii
- Volum brut total APV
- Nr fire inventariate

Puteti vizualiza anumite detalii ale APV prin apasarea butonului Vizualizare.

Daca alegeti sa efectuati un control si apasati butonul Start control veti avea posibilitatea sa exportati APV in format pdf.

Astfel la apasarea bunonului Start control butonul Exporta APV se va colora in culoarea verde.

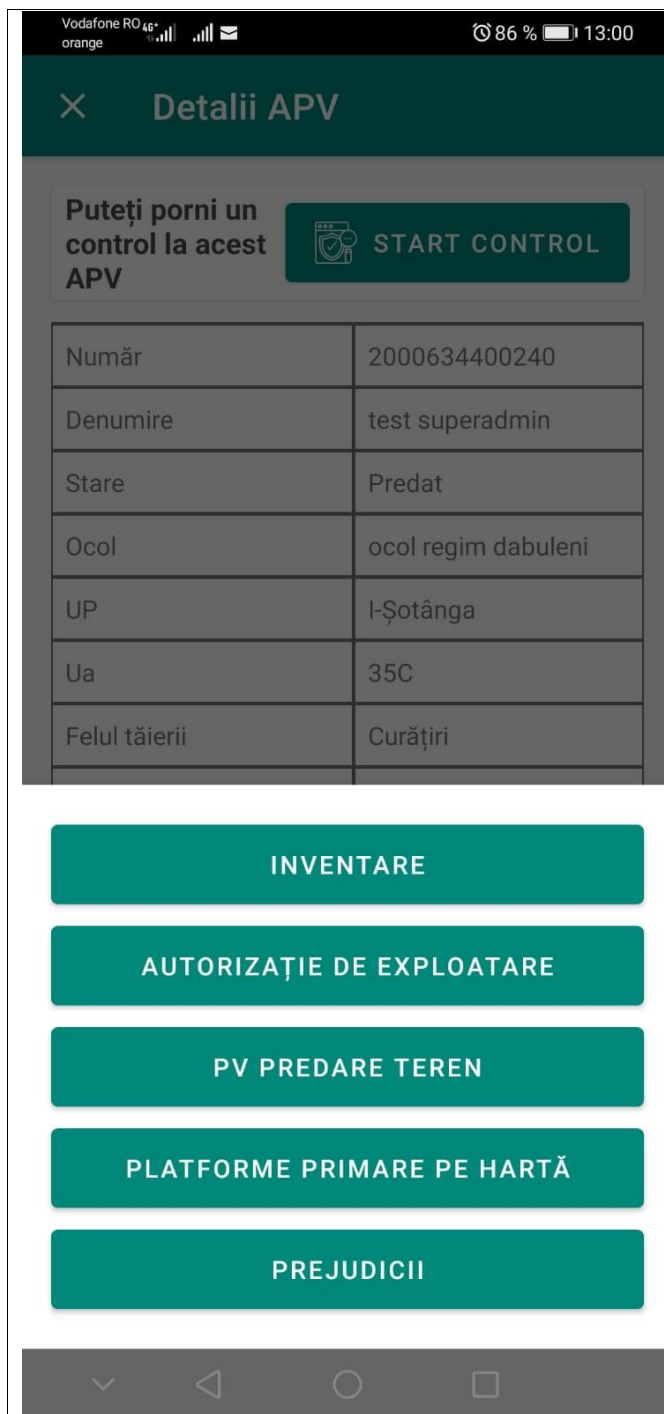
2.2.2.1. Detalii APV istoric

Număr	1900634400011
Denumire	demo istoric
Stare	Istoric
Ocol	ocol regim dabuleni
UP	XII-tartasesti
Ua	12
Felul tăierii	T. succesive (dezvoltare)
Natură produs	Principale codru
Nr. autorizație	123
Titular autorizație	marius
Emitent avize	ocol regim dabuleni
Perioada de exploatare	25.01.2021 - 28.02.2021
Data reprimirii	01-03-2021
Volum brut pe specii (mc)	Fag - 70.00
Volum brut total APV	70.00
Nr. fire inventariate	1234

In situatia APV istoric ecranul de detalii APV difera.

Pentru APV in aceasta stare nu exista posibilitatea de a incepe un control sau de a vizualiza/exporta alte informatii.


2.2.3. Butonul Vizualizare



Puteti vizualiza urmatoarele informatii in functie de starea APV:

- Inventarele ce au constituit APV
- Autorizatia de exploatare
- PV predare teren
- PV reprimire
- Platforme primare pe harta
- Prejudicii

2.2.4 Butonul Vizualizare inventare

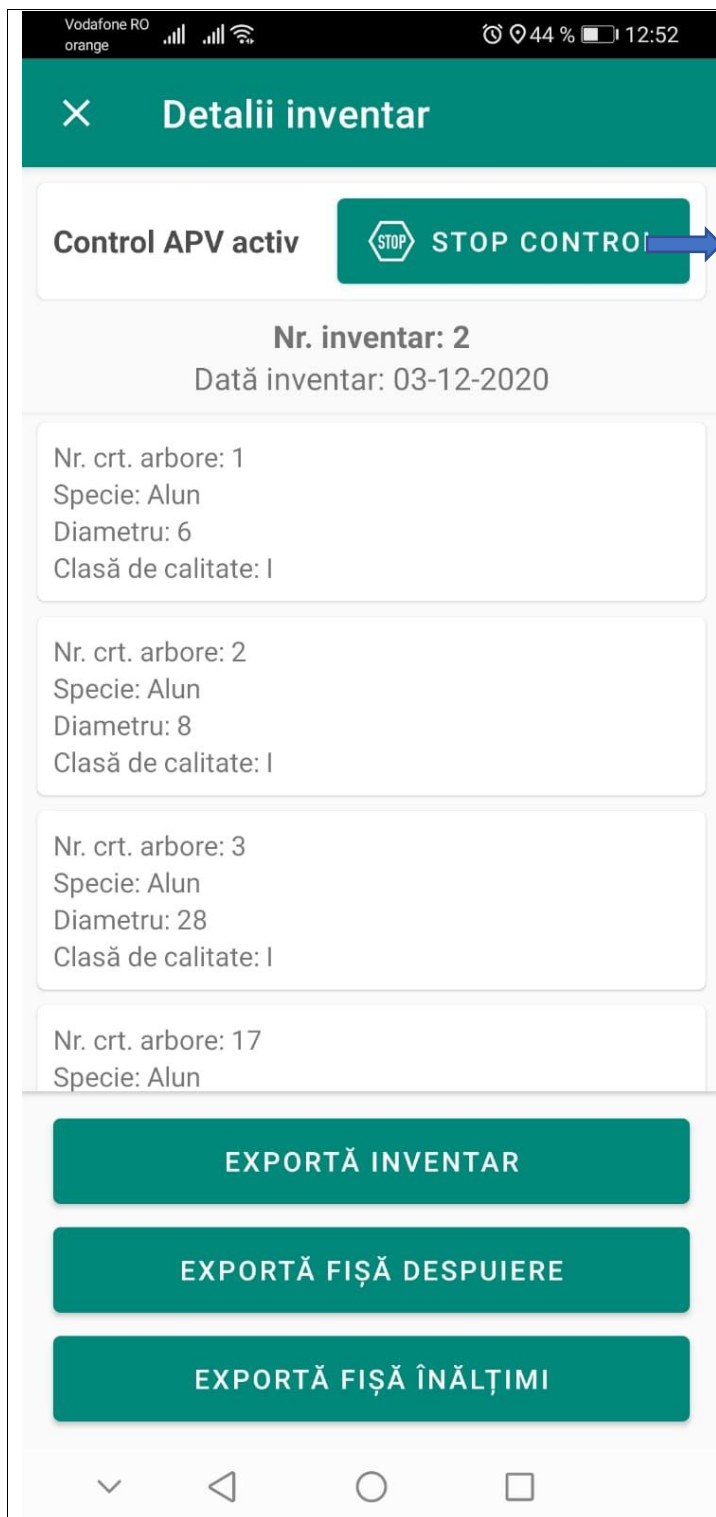


In acest ecran veti regasi lista cu inventarele selectate la crearea APV.

Pentru a vizualiza inventarul selectati inventarul pe care doriti sa il vizualizati.

Pentru a vizualiza pe harta inventarul apasati butonul Vizualizare inventare pe harta.

2.2.4.1. Ecranul detalii inventar



Pentru a exporta în format pdf Inventarul, Fișa de despuiere și Fișa de înalțimi trebuie să aveți un control activ.

În caz contrar va fi afișat pe ecran un mesaj de atenționare:

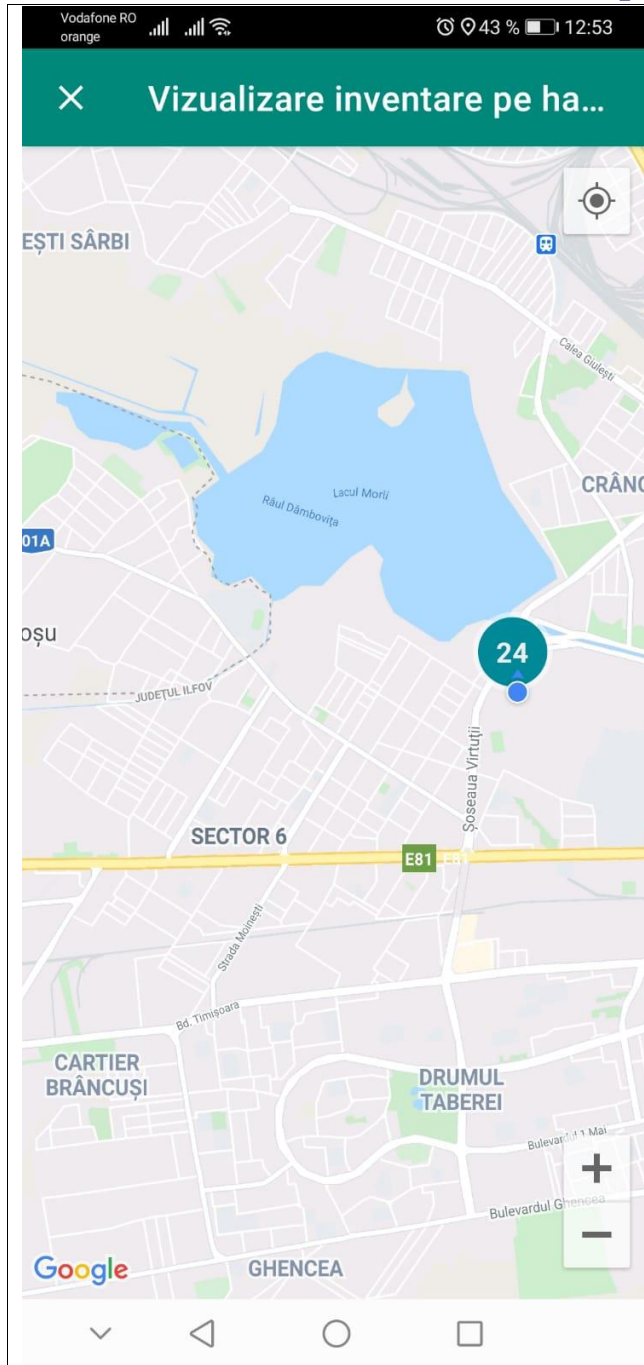
Atenție!

Controlul nu este activ!
(ref#7db714c6)

OK

În acest ecran veți vizualiza arborii introduși în inventar: Nr crt arbore, Specie, Diametru, clasa de calitate


2.2.4.2. Ecranul Vizualizare inventare pe harta



Se va deschide harta si se vor pozitiona pe ea coordonatele preluate cu aplicatia Marcare la inventariere.


Daca la inventariere coordonatele sunt similare pentru mai multi arbori/toti arborii firele inventariate vor aparea grupate.


2.2.5. Butonul Vizualizare Autorizatie de exploatare



The screenshot shows a mobile application interface with a status bar at the top displaying 'Vodafone RO orange', signal strength, Wi-Fi, and battery at 35% with the time 13:54. Below the status bar is a green header with a back arrow and the text 'Vizualizare informații autor...'. The main content area has a white background with a green button labeled 'Control APV activ' and a red 'STOP CONTROL' button. Below this, there are two identical blocks of authorization information for 'Autorizație de exploatare nr. A2000063440010'. Each block lists the issuer as 'OCOLUL SILVIC DĂBULENI', the holder as 'OCOLUL SILVIC PERISOR', and the period as '13.12.2020 - 14.12.2020'. A green download icon and the word 'Exportă' are positioned to the right of each block. At the bottom of the screen, there are four navigation icons: a checkmark, a triangle, a circle, and a square. On the right side of the image, there is a white box containing text and an 'OK' button.

Control APV activ **STOP CONTROL**

Autorizație de exploatare nr.
A2000063440010
Ocol emitent: ocol regim dabuleni
Emitent avize: OCOLUL SILVIC
DĂBULENI
Titular autorizație: OCOLUL SILVIC
PERISOR  Exportă
Proprietar: OCOLUL SILVIC PERISOR
Data programată reprimire: 14.12.2020
Perioada de exploatare1: 13.12.2020 -
14.12.2020

Autorizație de exploatare nr.
A2000063440010
Ocol emitent: ocol regim dabuleni
Emitent avize: OCOLUL SILVIC
DĂBULENI
Titular autorizație: OCOLUL SILVIC
PERISOR  Exportă
Proprietar: OCOLUL SILVIC PERISOR
Data programată reprimire: 14.12.2020
Perioada de exploatare1: 13.12.2020 -
14.12.2020

Se va afișa pe ecran lista cu toate versiunile
Autorizației de exploatare.

Pentru a exporta în format Pdf o autorizație
de exploatare trebuie să aveți un control
activ.

Dacă au fost înregistrate Suspendări/
Retrageri ale autorizației de exploatare,
acestea se vor regăsi în acest ecran.


În caz contrar va fi afișat pe ecran un mesaj
de atenționare:

Atenție!

Controlul nu este activ!
(ref#7db714c6)

OK

2.2.6. Butonul PV predare teren



Se va afisa PV predare teren care a fost aprobat de catre Seful de ocol.

Pentru a exporta PV de predare in teren in format pdf trebuie sa aveti un control activ.

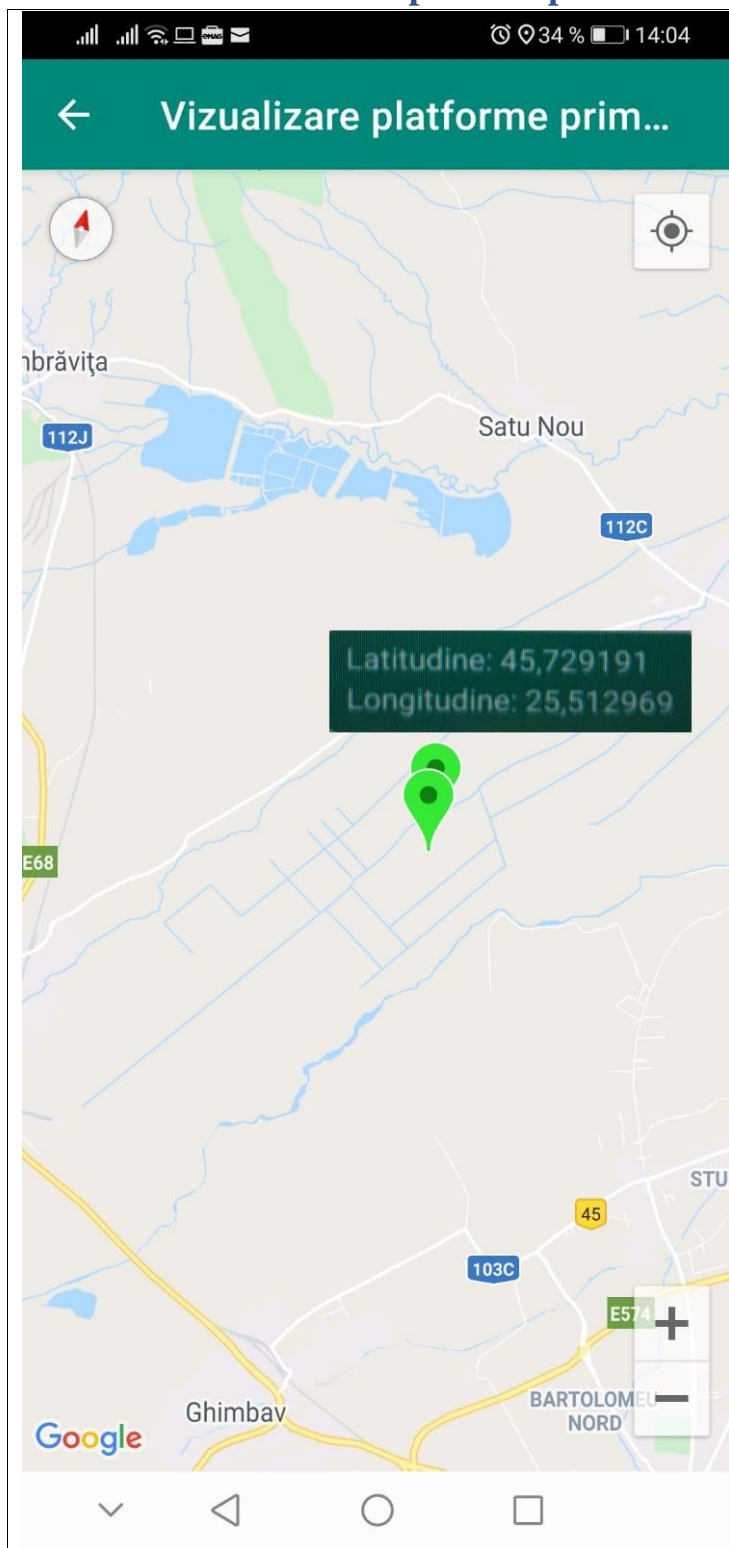
In caz contrar va fi afisat pe ecran un mesaj de atentionare:

Atenție!

Controlul nu este activ!
(ref#7db714c6)

OK


2.2.7. Butonul Platforme primare pe harta



Daca ati optat pentru vizualizarea platformelor primare pe harta, se va deschide harta si se vor pozitiona pe ea coordonatele platformelor primare de la predarea in teren a APV.

Daca selectati una dintre iconitele ce reprezinta o platforma primara pe ecran se vor afisa coordonatele latitudine si longitudine.

2.2.8. Butonul PV reprimire



Se va afisa PV reprimire care a fost aprobat de catre Seful de ocol.

Pentru a exporta PV reprimire in format pdf trebuie sa aveti un control activ.


In caz contrar va fi afisat pe ecran un mesaj de atentionare:

Atenție!

Controlul nu este activ!
(ref#7db714c6)

OK

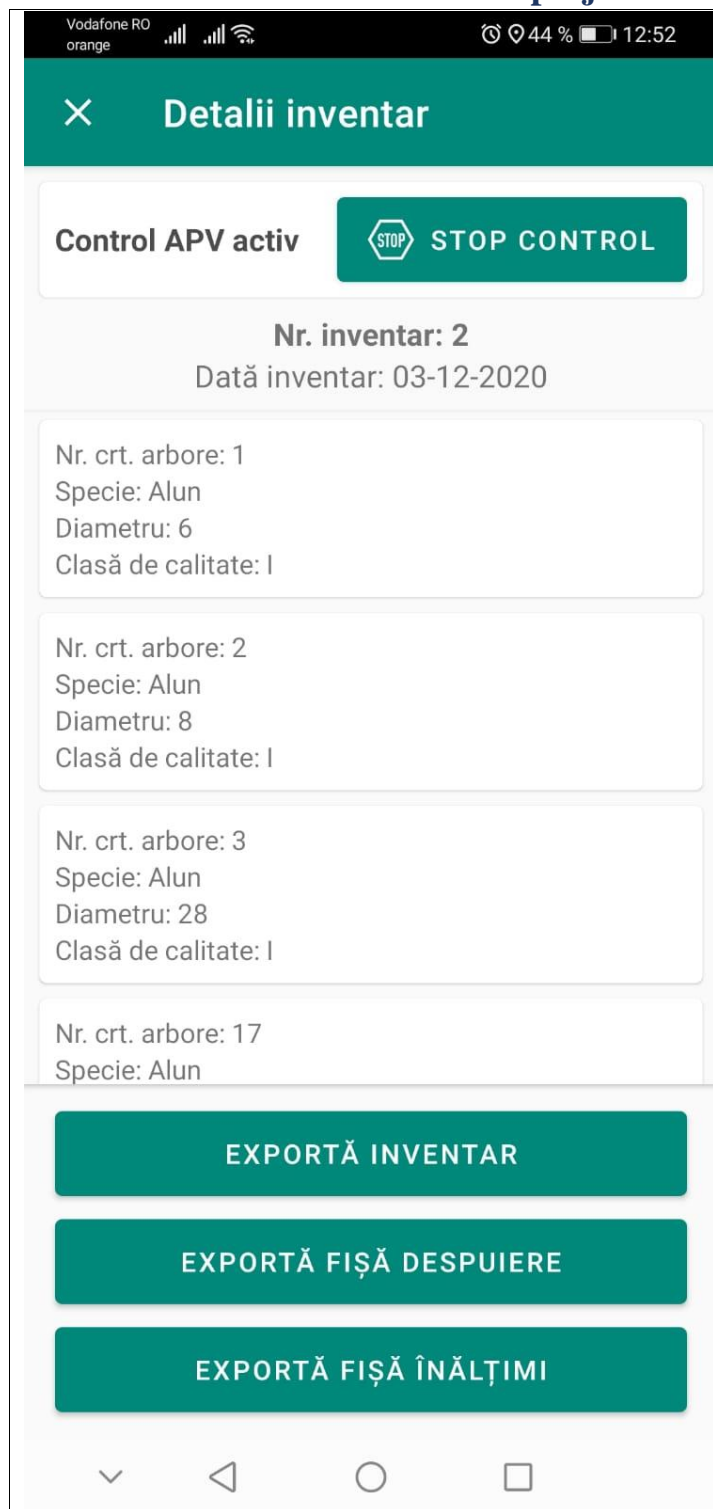
2.2.9. Butonul Prejudicii



Se va afisa lista cu inventarele de prejudicii adaugate la APV.

Pentru a vizualiza inventarul de prejudicii selectati inventarul pe care doriti sa il vizualizati.

2.2.9.1. Ecranul detalii inventar prejudicii



Pentru a exporta in format pdf Inventarul, Fisa de despuiere si Fisa de inaltimi trebuie sa aveti un control activ.

In caz contrar va fi afisat pe ecran un mesaj de atentionare:

Atenție!

Controlul nu este activ!
(ref#7db714c6)

OK

In acest ecran veti vizualiza arborii introdusi in inventar : Nr crt arbore, Specie, Diametru, clasa de calitate

2.2.10. Meniul documente descarcate

Număr APV ex. 1234

Denumire APV ex: Abc

Stare APV Neselectat

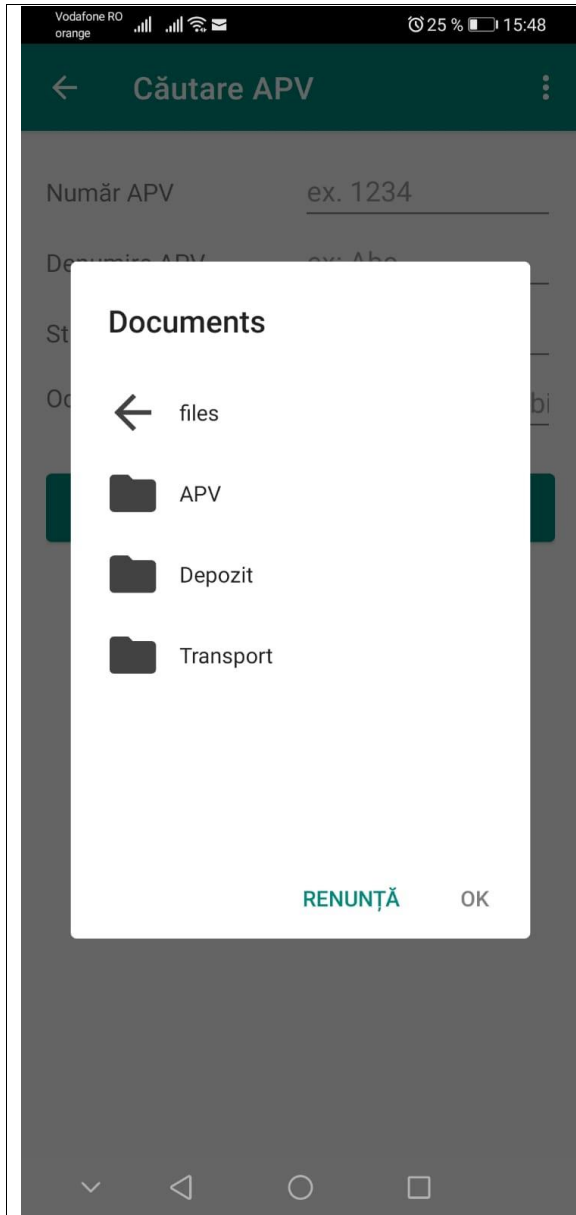
Ocol ex. Ocolul Silvic Sibi

CAUTĂ

Pentru situatia in care veti merge intr-o locatie fara semnal la o verificare a unui APV, puteti sa va descarcati toate documentele necesare prin accesarea unui Control asupra unui APV dintr-o zona cu semnal , urmand ca mai apoi sa puteti accesa respectivele documente accesand meniul documente descarcate.

Apasati meniul din coltul dreapta al ecranului din meniul Cautare APV si alegeti Documente descarcate.

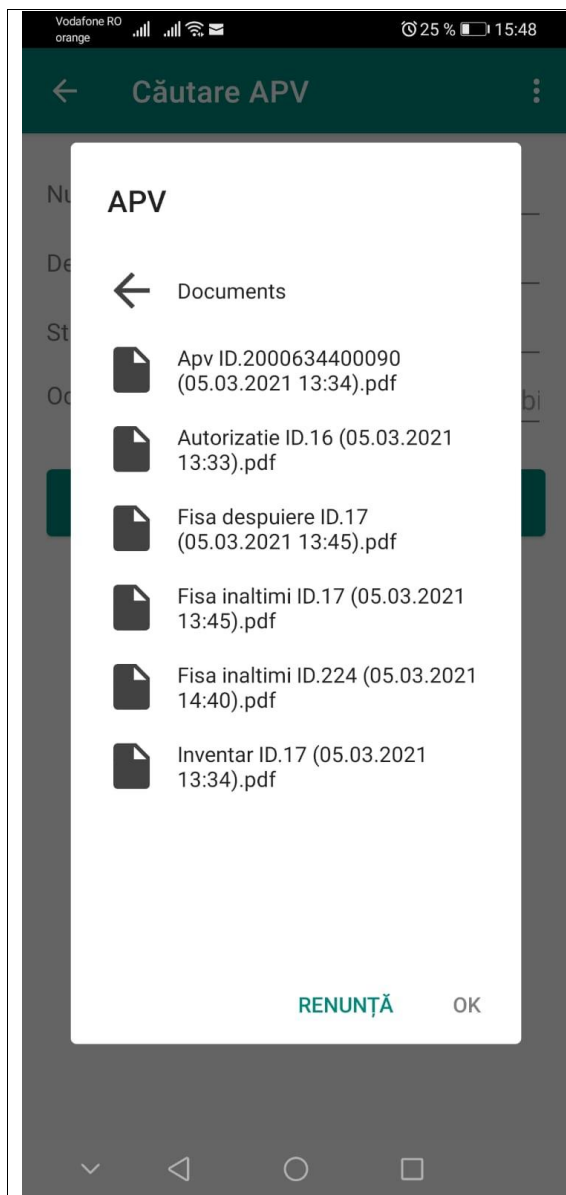
2.2.10.1. Lista cu documentele descarcate



In lista cu documentele descarcate veti regasi foldere create pentru fiecare tip de document exportat in timpul unui control.

Selectati folderul afferent si veti regasi toate documentele exportate in timpul unui control efectuat pe APV, Depozit sau Transport.


2.2.10.2. Lista documente descarcate APV



The screenshot shows a mobile application interface with a dark green header bar containing a back arrow and the text "Căutare APV". Below the header, a white modal window titled "APV" is displayed. Inside the modal, there is a back arrow and the word "Documents". A list of seven PDF documents is shown, each with a document icon and its filename: "Apv ID.2000634400090 (05.03.2021 13:34).pdf", "Autorizatie ID.16 (05.03.2021 13:33).pdf", "Fisa despuiere ID.17 (05.03.2021 13:45).pdf", "Fisa inaltimi ID.17 (05.03.2021 13:45).pdf", "Fisa inaltimi ID.224 (05.03.2021 14:40).pdf", and "Inventar ID.17 (05.03.2021 13:34).pdf". At the bottom of the modal, there are two buttons: "RENUNȚĂ" in green and "OK" in black. The background of the application is dark grey with some text partially visible on the left side.

Puteti alege din lista documentul pe care doriti sa il vizualizati in format pdf.

2.3. Meniul Cautare Depozit



Căutare depozit

Tip depozit Neselectat

Denumire depozit ex. Abc

Denumire companie ex. Ocolul Silvic Sibi

Județ Neselectat

Adresa ex. Abc

CAUTĂ

Cautarea unui Depozit este permisa folosind unul sau mai multe criterii :

Tipul depozitului: Depozit, depozit temporar sau Depozit temporar LR

Denumirea depozitului

Denumirea companiei

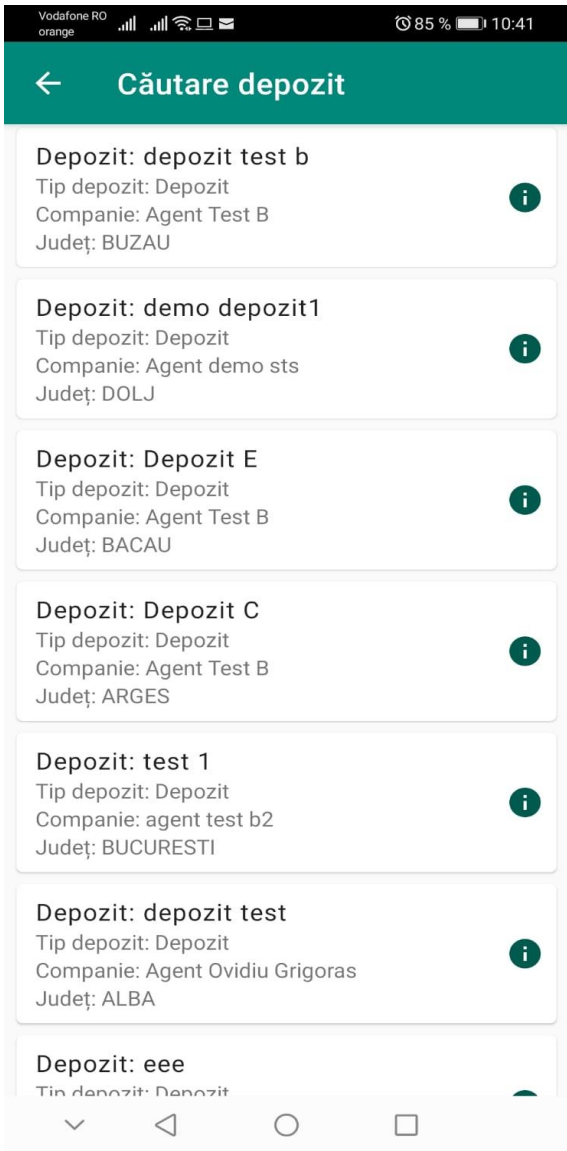
Judetul in care se afla depozitul

Adresa depozitului

Pentru a cauta apasati butonul Cauta.

2.3.1. Lista cu rezultatele cautarii

Se va deschide lista cu rezultatele gasite in urma efectuarii cautarii.



Vodafone RO
orange

85 % 10:41

← Căutare depozit

- Depozit: depozit test b**
Tip depozit: Depozit
Companie: Agent Test B
Județ: BUZAU
- Depozit: demo depozit1**
Tip depozit: Depozit
Companie: Agent demo sts
Județ: DOLJ
- Depozit: Depozit E**
Tip depozit: Depozit
Companie: Agent Test B
Județ: BACAU
- Depozit: Depozit C**
Tip depozit: Depozit
Companie: Agent Test B
Județ: ARGES
- Depozit: test 1**
Tip depozit: Depozit
Companie: agent test b2
Județ: BUCURESTI
- Depozit: depozit test**
Tip depozit: Depozit
Companie: Agent Ovidiu Grigoras
Județ: ALBA
- Depozit: eee**
Tip depozit: Depozit

Pentru a vizualiza un anumit depozit din lista cu rezultatele cautarii, selectati depozitul respectiv

2.3.2. Detalii depozit

Puteti incepe un control apasand butonul Start Control. Inceperea controlului va permite sa exportati in format pdf stocul, NIR, Avize de iesire si operatiuni ale depozitului selectat.

Informatii afisate:

- Depozit
- Latitudine
- Longitudine
- Data infiintare
- Tip depozit
- Perioada de valabilitate autorizatie
- Adresa depozit
- Denumire companie
- Cod fiscal companie
- Nr. Registru comert

Perioada de referinta va fi predefinit setata ca inceputul lunii in curs pana la ziua efectuării cautării. Puteti insa sa schimbati perioada in care doriti sa efectuati cautarea.

Puteti vizualiza Stocul curent prin apasarea butonului Afiseaza stoc curent

Puteti vizualiza NIR prin apasarea butonului Afiseaza NIR

Puteti vizualiza avizele de iesire din depozit prin apasarea butonului Afiseaza avize de iesire

Puteti vizualiza operatiunile depozitului selectat prin apasarea butonului Afiseaza operatiuni

Depozit	Depozit test
Latitudine	44.443217
Longitudine	26.038538
Data înființare	24-11-2020
Tip depozit	Depozit
Perioadă valabilitate autorizatie	31-01-2021
Adresă depozit	adresa
Denumire companie	S.R.L.
Cod fiscal companie	1590120
Nr. Registru comert	J10/03/2017

Perioada: De la: 01.03.2021 Până la: 08.03.2021

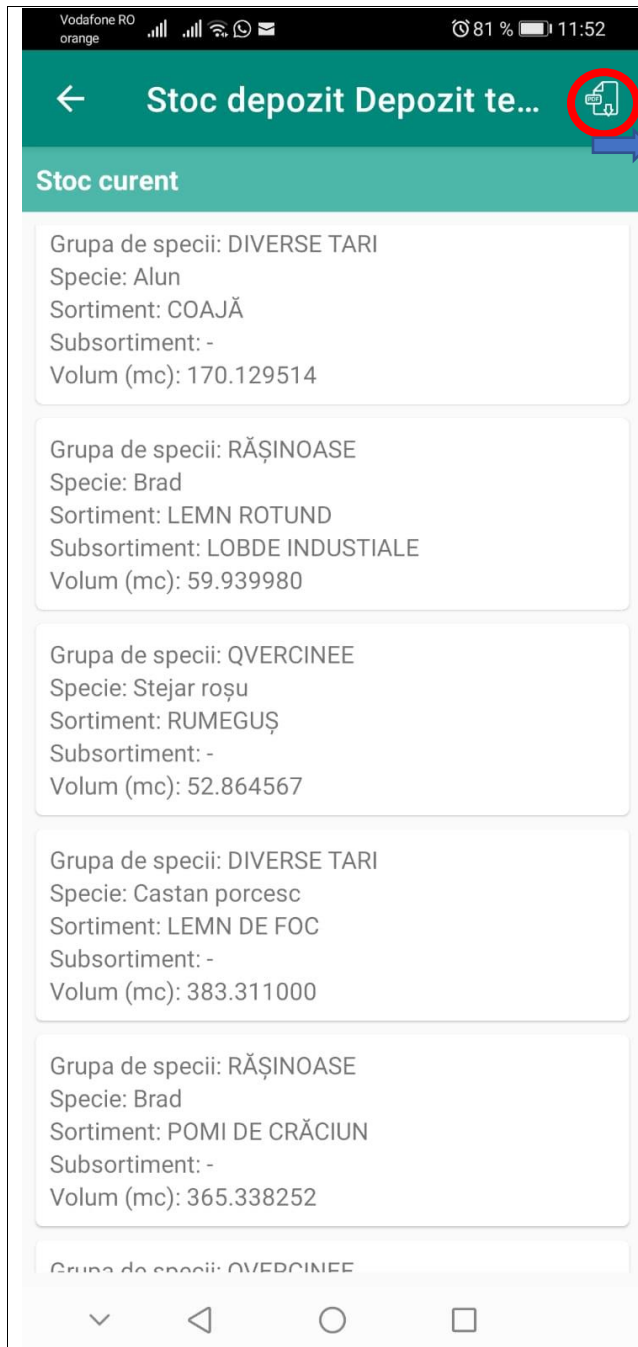
AFIŞEAZĂ STOC CURENT

AFIŞEAZĂ NIR

AFIŞEAZĂ AVIZE DE IEŞIRE

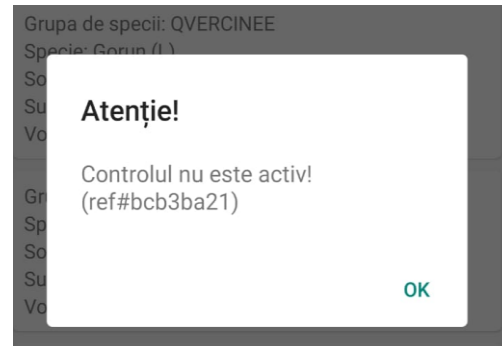
AFIŞEAZĂ OPERAŢIUNI

2.3.3. Butonul Afiseaza stoc curent



Daca ati inceput un control asupra depozitului puteti exporta stocul curent al acestuia in format pdf

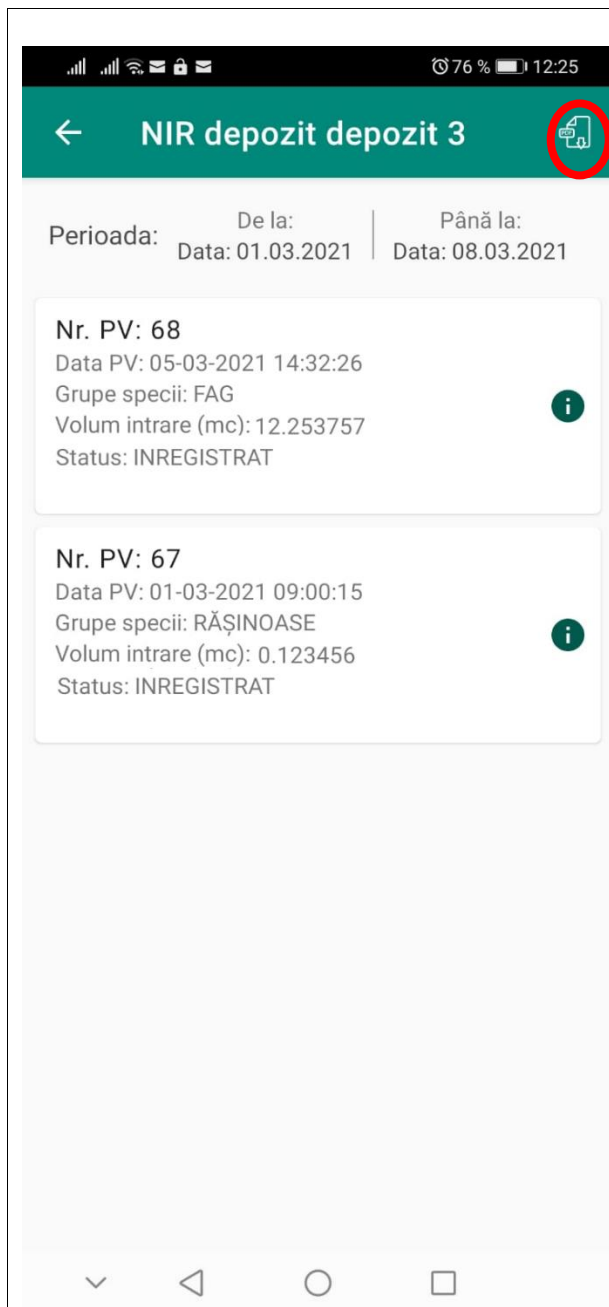
Daca veti incerca sa exportati stocul curent fara a avea un control pornit se va afisa un mesaj de eroare aferent acestei operatiuni.



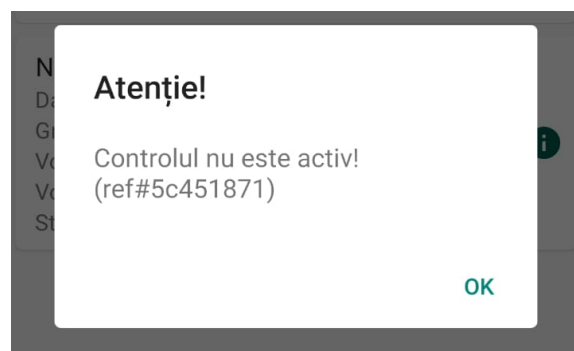
Stocul curent va fi afisat sub forma de lista si va cuprinde informatiile: Grupa de specii, Specie, Sortiment, Subsortiment, Volum (mc)

Pentru a reveni in ecranul anterior folositi butonul Inapoi al telefonului.

2.3.4. Butonul Afiseaza NIR




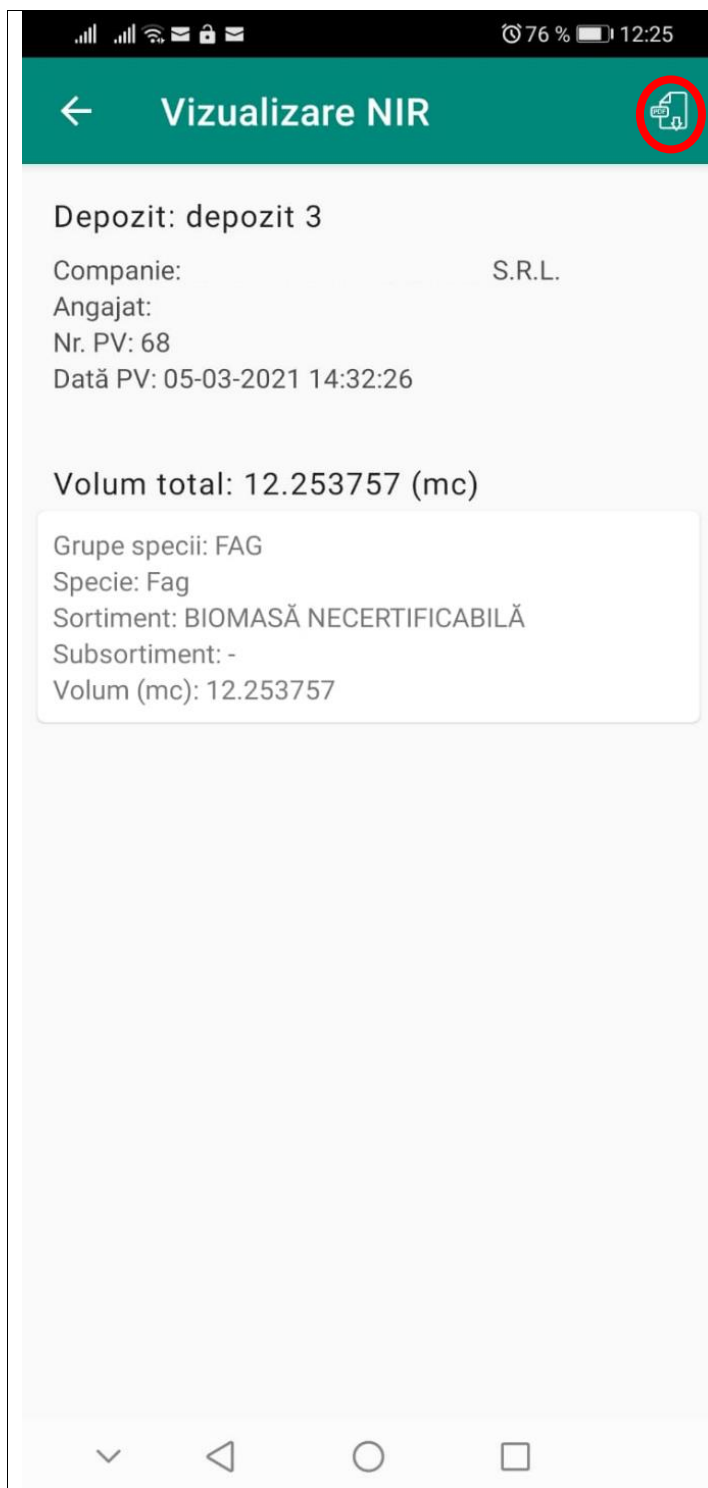
Daca ati inceput un control asupra depozitului puteti exporta lista NIR a acestuia in format pdf. Daca veti incerca sa exportati lista NIR fara a avea un control pornit se va afisa un mesaj de eroare aferent acestei operatiuni.



NIR-urile inregistrate pe depozitul selectat , in perioada aleasa vor fi afisate sub forma de lista. Pentru o operatiune NIR vor fi afisate urmatoarele informatii: Nr. PV, Data PV / ora PV, Grupe specii, Volum intrare, Volum

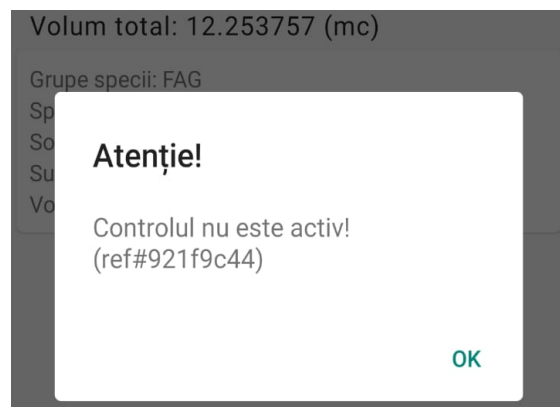
Pentru a vizualiza informatiile unui anumit

NIR apasati butonul 

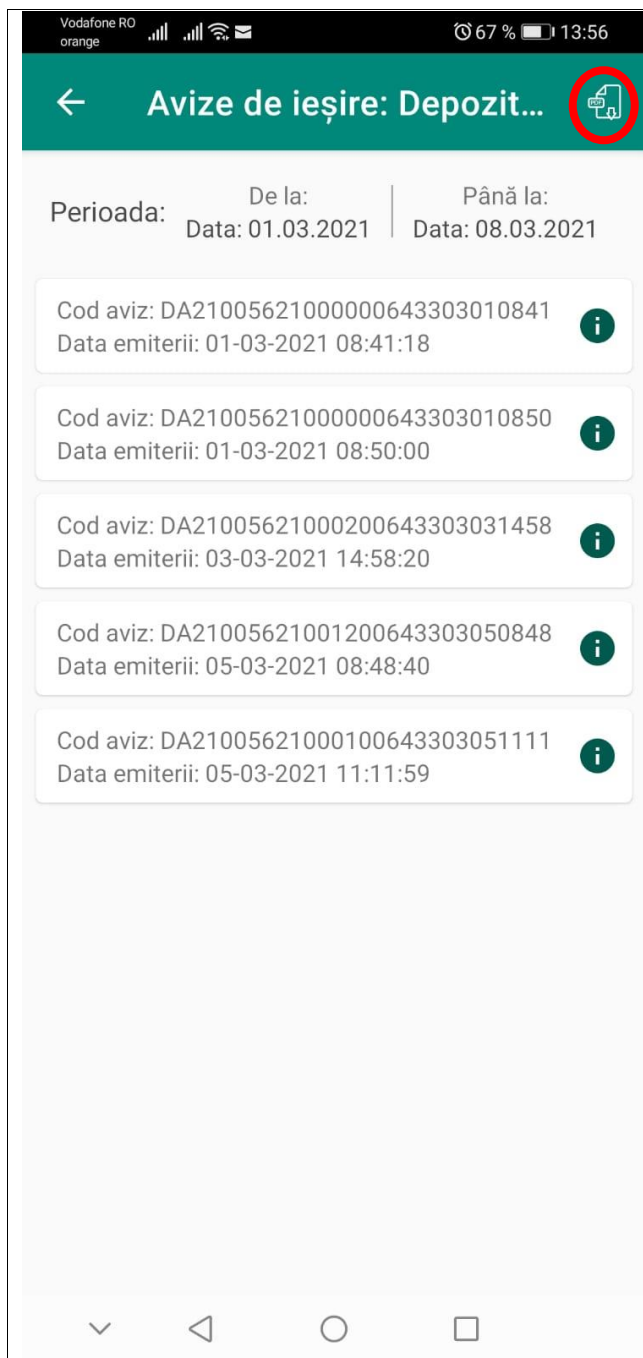


Daca ati inceput un control asupra depozitului puteti exporta lista NIR a acestuia in format pdf

Daca veti incerca sa exportati lista NIR fara a avea un control pornit se va afisa un mesaj de eroare aferent acestei operatiuni.

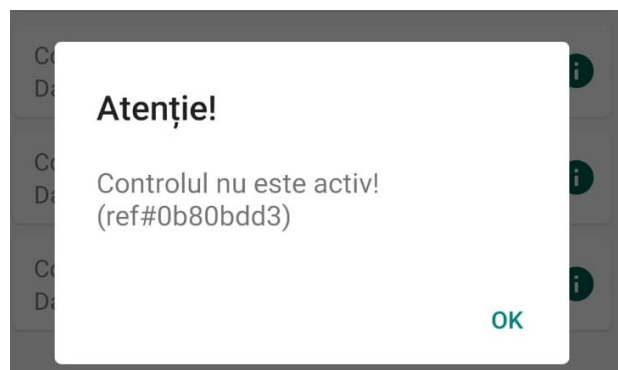


2.3.5. Butonul Afiseaza avize iesire



Daca ati inceput un control asupra depozitului puteti exporta lista de avize de iesire ale acestui depozit in format pdf

Daca veti incerca sa exportati listade avize de intrare fara a avea un control pornit se va afisa un mesaj de eroare aferent acestei operatiuni.



Pentru a vizualiza un anumit aviz selectati avizul dorit si veti fi directionat catre ecranul Detalii aviz (ecran descris la punctul 2.1.2. Detalii aviz)

2.3.6. Butonul afiseaza operatiuni




Selectati din lista operatiunea pe care doriti sa o vizualizati

Dupa alegerea operatiunii apasati butonul Cauta

Operațiunea Debitare

Vodafone RO 4G+ orange 29% 12:50

← Operațiuni depozit: Dep... 

Perioada: De la: Până la:
Data: 01.03.2021 Data: 11.03.2021

Operațiune: Debitare

Volum intrare total: 99.103343
Volum ieșire total: 99.103343

Număr PV: 13
Dată PV: 04-03-2021 14:18:12
Grupe specii: QVERCINEE
Volum intrat în debitare: 62.449134
Volum ieșit din debitare: 62.449134
Status: INREGISTRAT

Număr PV: 12
Dată PV: 03-03-2021 11:23:27
Grupe specii: FAG
Volum intrat în debitare: 36.654209
Volum ieșit din debitare: 36.654209
Status: INREGISTRAT

Daca ati inceput un control asupra depozitului puteti exporta lista proceselor verbale de debitare.

Daca veti incerca sa exportati lista proceselor verbale de debitare fara a avea un control pornit se va afisa un mesaj de eroare aferent acestei operatiuni.

Număr PV: 13
Dată PV: 04-03-2021 14:18:12
Grupe specii: QVERCINEE
Volum intrat în debitare: 62.449134
Volum ieșit din debitare: 62.449134
Status: INREGISTRAT

Atenție!


Controlul nu este activ!
(ref#c08c5b1e)

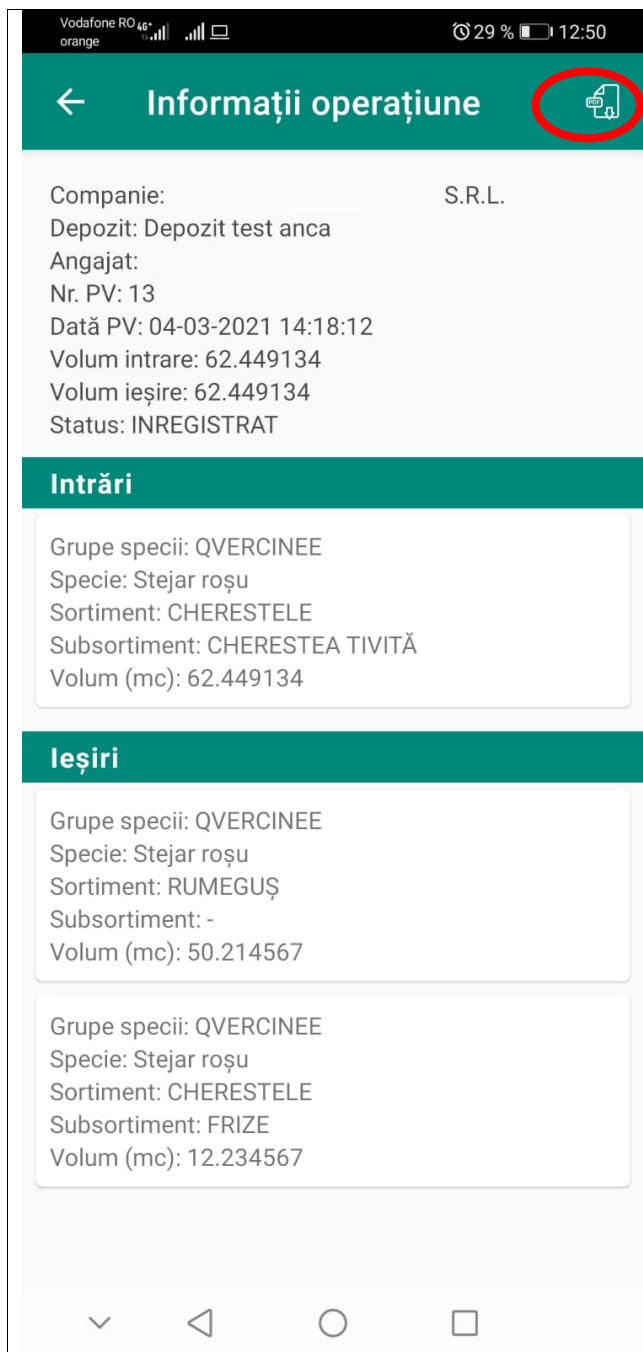
OK

Număr PV: 12
Dată PV: 03-03-2021 11:23:27
Grupe specii: FAG
Volum intrat în debitare: 36.654209
Volum ieșit din debitare: 36.654209
Status: INREGISTRAT

PV Debitare ale depozitului selectat , in perioada aleasa vor fi afisate sub forma de lista. Pentru o operatiune de Debitare vor fi afisate urmatoarele informatii: Nr. PV, Data PV / ora PV, Grupe specii, Volum intrat in debitare, Volum iesit din debitare, Status

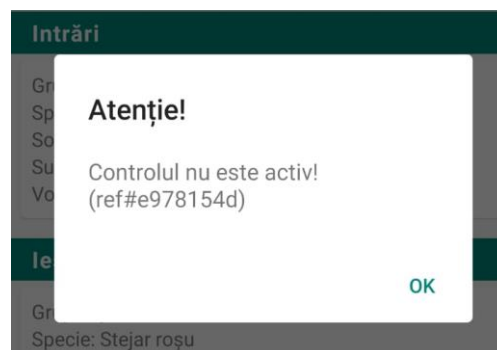
Pentru a vizualiza informatiile unui anumit PV

de Debitare apasati butonul 



Daca ati inceput un control asupra depozitului puteti exporta procesul verbal de debitare in format pdf

Daca veti incerca sa exportati procesul verbal de debitare fara a avea un control pornit se va afisa un mesaj de eroare aferent acestei operatiuni.



Operațiunea Sortare

Vodafone RO 4G+ orange 26 % 13:20

← Operațiuni depozit: Dep...

Perioada: De la: Data: 01.03.2021 Până la: Data: 11.03.2021

Operațiune: Sortare

Volum intrare total: 33.921793
Volum ieșire total: 33.921793

Număr PV: 15
Dată PV: 11-03-2021 13:19:41
Grupe specii: RĂȘINOASE
Volum intrat în sortare: 21.565245
Volum ieșit din sortare: 21.565245
Status: INREGISTRAT

Număr PV: 14
Dată PV: 11-03-2021 13:19:14
Grupe specii: DIVERSE MOI
Volum intrat în sortare: 12.356548
Volum ieșit din sortare: 12.356548
Status: INREGISTRAT

Daca ati inceput un control asupra depozitului puteti exporta lista proceselor verbale de Sortare.

Daca veti incerca sa exportati lista proceselor verbale de sortare fara a avea un control pornit se va afisa un mesaj de eroare aferent acestei operatiuni.

Atenție!

Controlul nu este activ!
(ref#c08c5b1e)

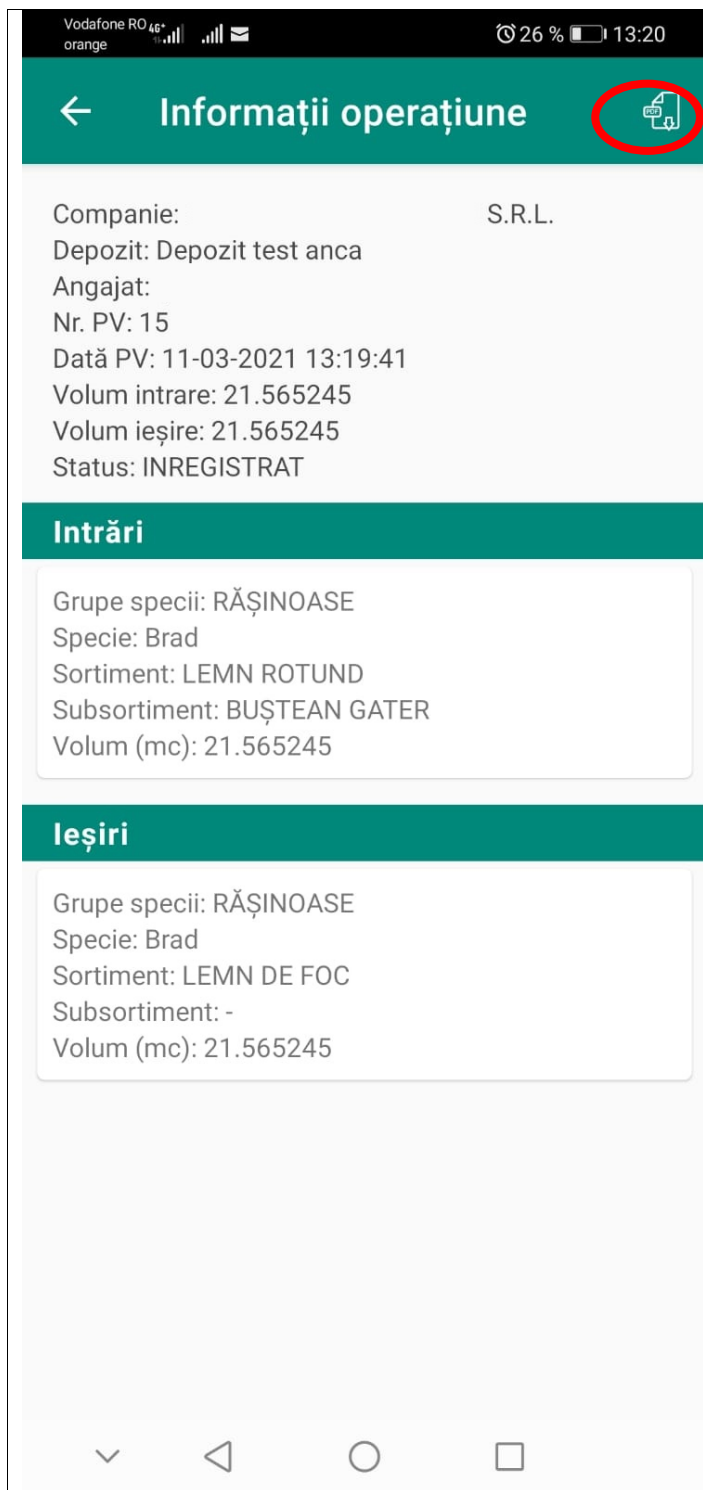
OK

PV Sortare ale depozitului selectat , in perioada aleasa vor fi afisate sub forma de lista. Pentru o operatiune de sortare vor fi afisate urmatoarele informatii: Nr. PV, Data PV / ora PV, Grupe specii, Volum intrat in debitare, Volum iesit din debitare, Status

Pentru a vizualiza informatiile unui anumit

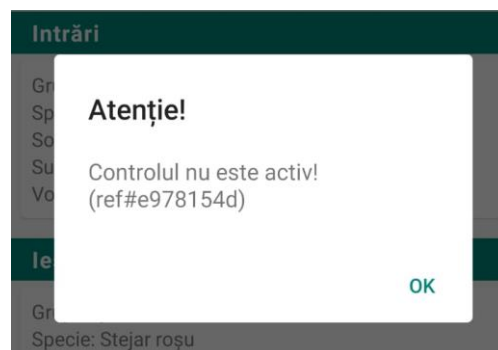
PV de Debitare apasati butonul






Daca ati inceput un control asupra depozitului puteti exporta procesul verbal de sortare in format pdf

Daca veti incerca sa exportati procesul verbal de Sortare fara a avea un control pornit se va afisa un mesaj de eroare aferent acestei operatiuni.



Operațiunea Tocare


Vodafone RO 4G+ orange 25 % 13:23


← Operațiuni depozit: Dep... 

Perioada: De la: Până la:
Data: 01.03.2021 Data: 11.03.2021

Operațiune: Tocare

Volum intrare total: 236.771650
Volum ieșire total: 236.771650

Număr PV: 17
Dată PV: 11-03-2021 13:23:54
Grupe specii: RĂȘINOASE 
Volum intrat în tocare: 215.415236
Volum ieșit din tocare: 215.415236
Status: INREGISTRAT

Număr PV: 16
Dată PV: 11-03-2021 13:23:11
Grupe specii: DIVERSE TARI 
Volum intrat în tocare: 21.356414
Volum ieșit din tocare: 21.356414
Status: INREGISTRAT

Daca ati inceput un control asupra depozitului puteti exporta lista proceselor verbale de tocare.

Daca veti incerca sa exportati lista proceselor verbale de tocare fara a avea un control pornit se va afisa un mesaj de eroare aferent acestei operatiuni.

Număr PV: 13
Dată PV: 01-03-2021 14:18:12
Gr
Vo
Vo
St
Nu
Da
Gr
Vo
Volum ieșit din debitare: 36.654209
Status: INREGISTRAT


Atenție!

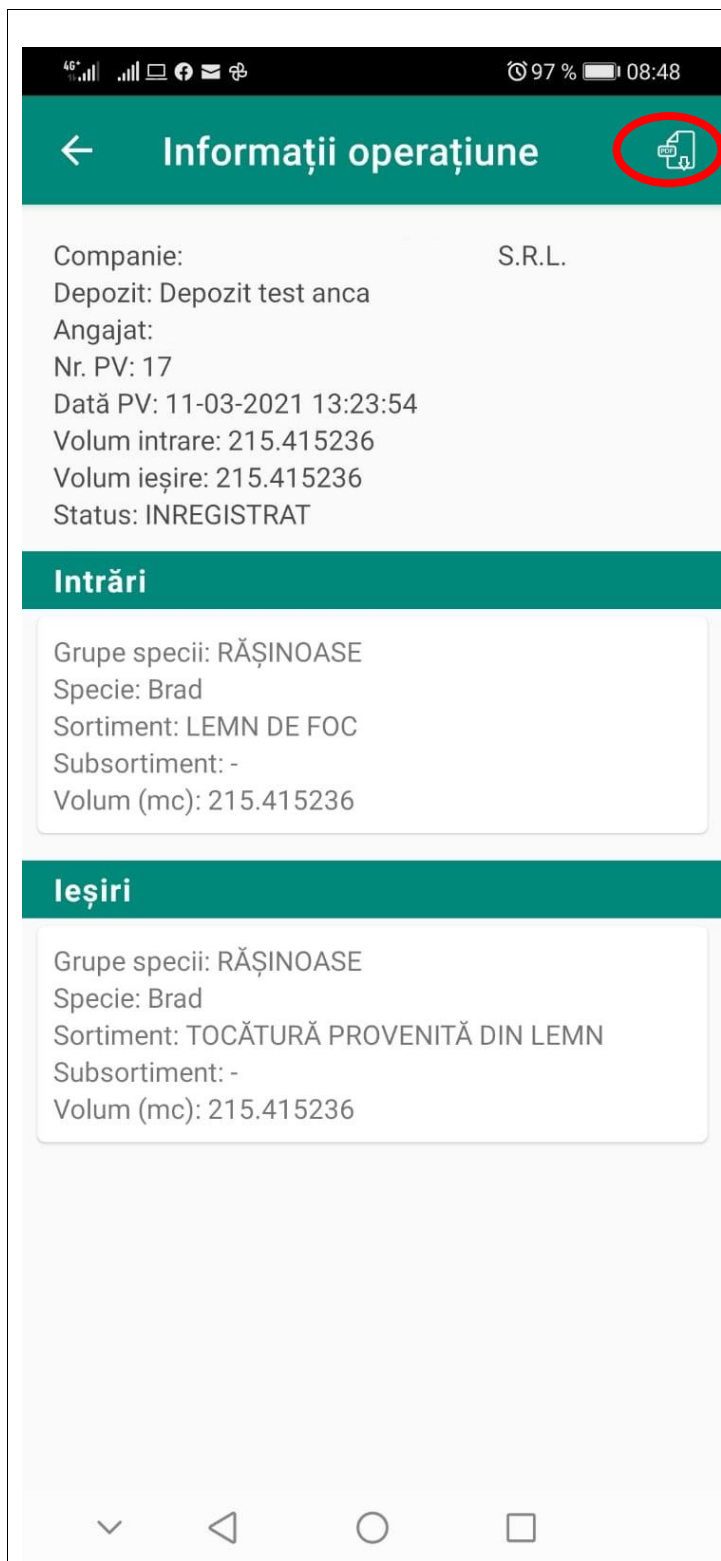
Controlul nu este activ!
(ref#c08c5b1e)

OK

PV Tocare ale depozituului selectat , in perioada aleasa vor fi afisate sub forma de lista. Pentru o operatiune de Tocare vor fi afisate urmatoarele informatii: Nr. PV, Data PV / ora PV, Grupe specii, Volum intrat in tocare, Volum iesit din tocare, Status

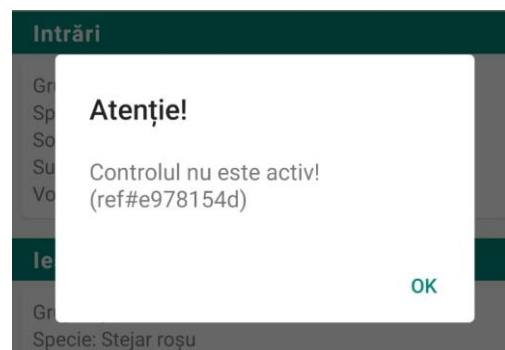
Pentru a vizualiza informatiile unui anumit

PV de Tocare apasati butonul 



Daca ati inceput un control asupra depozitului puteti exporta procesul verbal de Tocare in format pdf

Daca veti incerca sa exportati procesul verbal de Tocare fara a avea un control pornit se va afisa un mesaj de eroare aferent acestei operatiuni.



Operațiunea Mangalizare

Vodafone RO 4G+ orange 96 % 09:01

← Operațiuni depozit: Dep...

Perioada: De la: Data: 01.03.2021 Până la: Data: 12.03.2021

Operațiune: Mangalizare

Volum intrare total: 47.335656
Volum ieșire total: 4.733563

Număr PV: 25
Dată PV: 12-03-2021 09:00:55
Grupe specii: RĂȘINOASE
Volum intrat în mangalizare: 15.546879
Volum ieșit din mangalizare: 1.554687
Status: INREGISTRAT

Număr PV: 19
Dată PV: 11-03-2021 13:28:05
Grupe specii: RĂȘINOASE
Volum intrat în mangalizare: 24.524789
Volum ieșit din mangalizare: 2.452478
Status: INREGISTRAT

Număr PV: 18
Dată PV: 11-03-2021 13:27:41
Grupe specii: FAG
Volum intrat în mangalizare: 7.263988
Volum ieșit din mangalizare: 0.726398
Status: INREGISTRAT

Daca ati inceput un control asupra depozitului puteti exporta lista proceselor verbale de mangalizare

Daca veti incerca sa exportati lista proceselor verbale de mangalizare fara a avea un control pornit se va afisa un mesaj de eroare aferent acestei operatiuni.

Număr PV: 13
Dată PV: 01-03-2021 14:18:12
Gr
Vo
Vo
St
Nu
Da
Gr
Vo
Volum ieșit din debitare: 36.654209
Status: INREGISTRAT

Atenție!

Controlul nu este activ!
(ref#c08c5b1e)

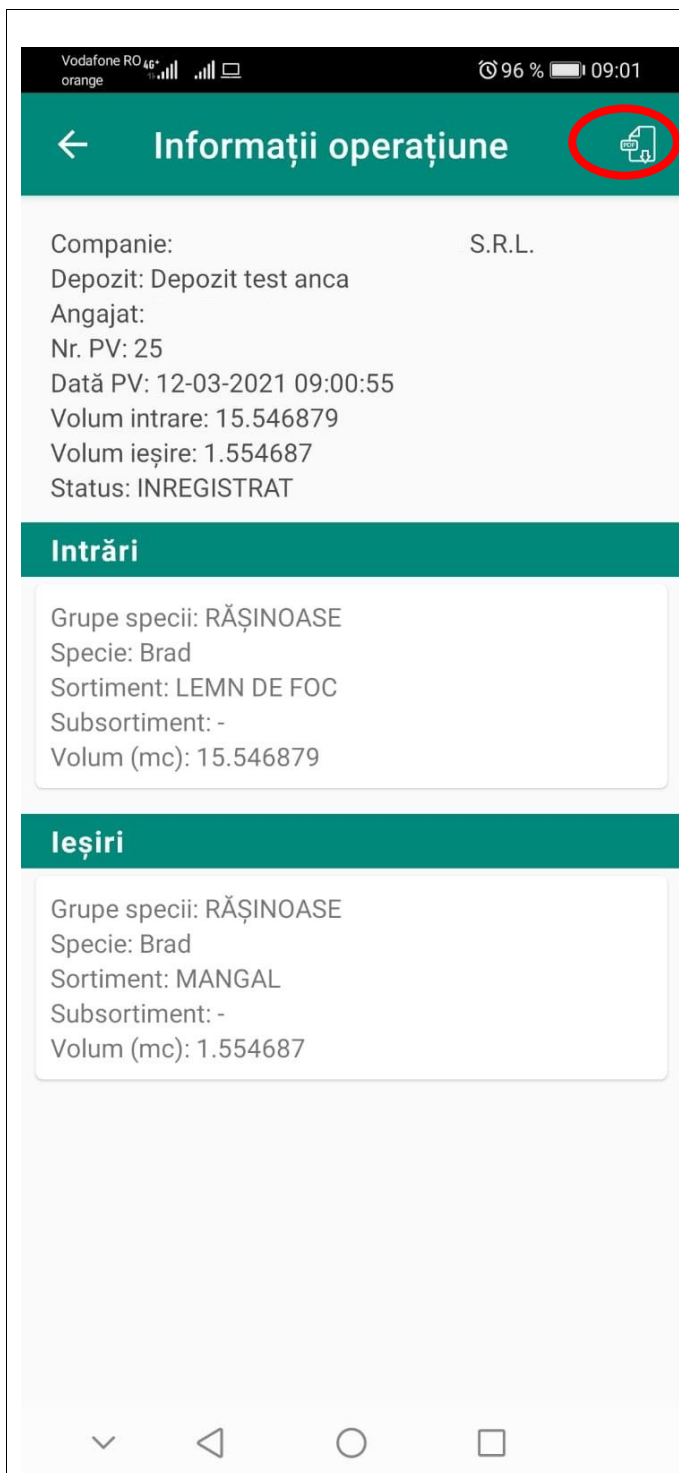
OK

PV Mangalizare ale depozitului selectat , in perioada aleasa vor fi afisate sub forma de lista. Pentru o operatiune de Mangalizare vor fi afisate urmatoarele informatii: Nr. PV, Data PV / ora PV, Grupe specii, Volum intrat in mangalizare, Volum iesit din mangalizare, Status

Pentru a vizualiza informatiile unui anumit PV de Mangalizare apasati

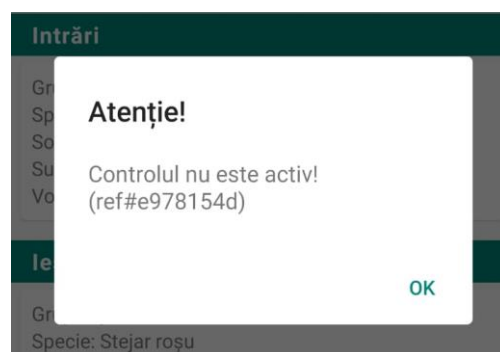
butonul



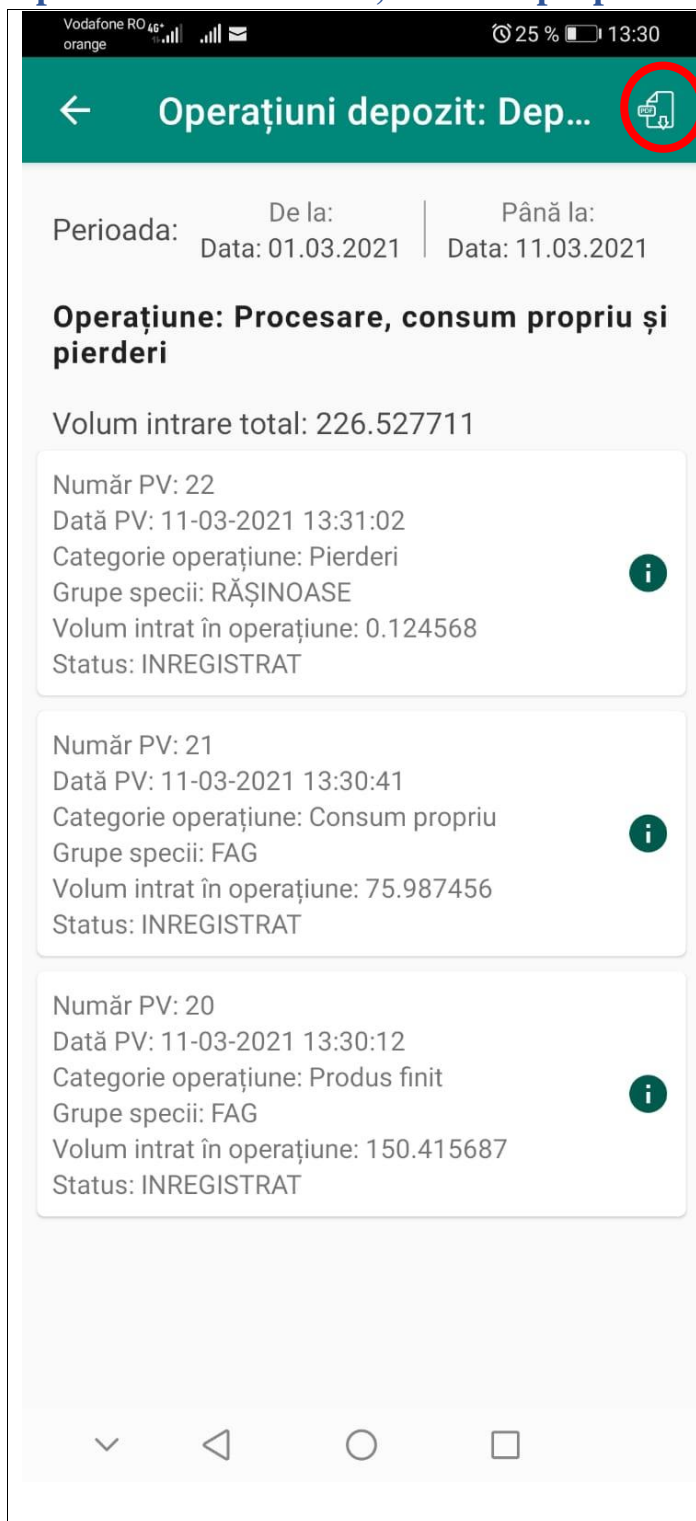


Daca ati inceput un control asupra depozitului puteti exporta procesul verbal de Mangalizare in format pdf

Daca veti incerca sa exportati procesul verbal de Mangalizare fara a avea un control pornit se va afisa un mesaj de eroare aferent acestei operatiuni.



Operațiunea Procesare, Consum propriu și pierderi



Vodafone RO 4G+ orange 25% 13:30

← Operațiuni depozit: Dep...

Perioada: De la: Data: 01.03.2021 Până la: Data: 11.03.2021

Operațiune: Procesare, consum propriu și pierderi

Volum intrare total: 226.527711

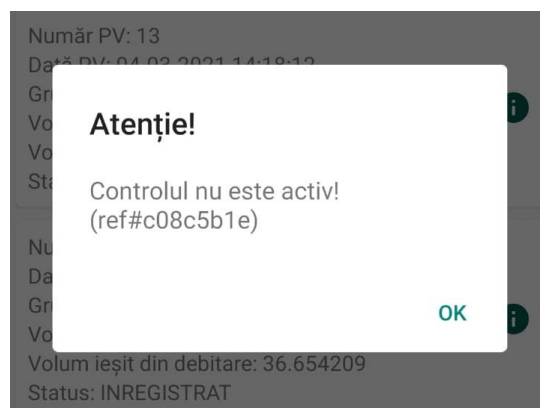
Număr PV: 22
Dată PV: 11-03-2021 13:31:02
Categorie operațiune: Pierderi
Grupe specii: RĂȘINOASE
Volum intrat în operațiune: 0.124568
Status: INREGISTRAT

Număr PV: 21
Dată PV: 11-03-2021 13:30:41
Categorie operațiune: Consum propriu
Grupe specii: FAG
Volum intrat în operațiune: 75.987456
Status: INREGISTRAT

Număr PV: 20
Dată PV: 11-03-2021 13:30:12
Categorie operațiune: Produs finit
Grupe specii: FAG
Volum intrat în operațiune: 150.415687
Status: INREGISTRAT

Dacă ați început un control asupra depozitului puteți exporta lista proceselor verbale de Procesare, consum propriu și pierderi

Dacă veți încerca să exportați lista proceselor verbale de Procesare, consum propriu și pierderi fără a avea un control pornit se va afișa un mesaj de eroare aferent acestei operațiuni.



Atenție!

Controlul nu este activ!
(ref#c08c5b1e)

OK

PV Procesare, consum propriu și pierderi ale depozitului selectat, în perioada aleasă vor fi afișate sub forma de listă. Pentru o operațiune de Procesare, consum propriu și pierderi vor fi afișate următoarele informații: Nr. PV, Data PV / ora PV, Grupe specii, Volum intrat în Procesare, consum propriu și pierderi, Volum ieșit din mangalizare, Status

Pentru a vizualiza informațiile unui anumit PV de Procesare, consum propriu și pierderi

apasati butonul



Vodafone RO 4G+ orange 95% 09:10

← Informații operațiune

Companie: | S.R.L.
Depozit: Depozit test anca
Angajat:
Nr. PV: 21
Dată PV: 11-03-2021 13:30:41
Volum intrare: 75.987456
Status: INREGISTRAT

Intrări

Grupe specii: FAG
Specie: Fag
Sortiment: LEMN ROTUND
Subsortiment: BUȘTEAN FURNIR ESTETIC
Volum (mc): 75.987456

Android navigation bar

Daca ati inceput un control asupra depozitului puteti exporta procesul verbal de Procesare / Consum propriu / Pierderi in format pdf

Daca veti incerca sa exportati procesul verbal de Procesare / Consum propriu / Pierderi fara a avea un control pornit se va afisa un mesaj de eroare aferent acestei operatiuni.

Intrări

Gr...
Sp...
So...
Su...
Vo...

Atenție!

Controlul nu este activ!
(ref#4686721d)

OK

Operațiunea Comercializare cu amanuntul

Vodafone RO 4G+ orange 91 % 10:03

← Operațiuni depozit: Dep...

Perioada: De la: Data: 01.03.2021 Până la: Data: 12.03.2021

Operațiune: Comercializare cu amănuntul

Volum intrare total: 0.238745

Număr PV: 24
Dată PV: 11-03-2021 13:33:33
Grupe specii: RĂȘINOASE
Volum: 0.098521
Nr. brderou: 7
Dată borderou: 11-03-2021
Întocmit: test
Status: INREGISTRAT

Număr PV: 23
Dată PV: 11-03-2021 13:32:50
Grupe specii: FAG
Volum: 0.140224
Nr. brderou: 2
Dată borderou: 11-03-2021
Întocmit: test
Status: INREGISTRAT

Daca ati inceput un control asupra depozitului puteti exporta lista proceselor verbale de Comercializare cu amanuntul

Daca veti incerca sa exportati lista proceselor verbale de Comercializare cu amanuntul fara a avea un control pornit se va afisa un mesaj de eroare aferent acestei operatiuni.

Număr PV: 13
Dată PV: 04-03-2021 14:18:12
Gr
Vo
Vo
St
Nu
Da
Gr
Vo
Volum ieșit din debitare: 36.654209
Status: INREGISTRAT

Atenție!

Controlul nu este activ!
(ref#c08c5b1e)

OK

PV Comercializare cu amanuntul ale depozitului selectat , in perioada aleasa vor fi afisate sub forma de lista. Pentru o operatiune de Comercializare cu amanuntul vor fi afisate urmatoarele informatii: Nr. PV, Data PV / ora PV, Grupe specii, Volum, Nr borderou, data borderou, persoana care a intocmit borderoul, Status

Pentru a vizualiza informatiile unui anumit PV de Comercializare cu amanuntul

apasati butonul



Vodafone RO 4G+ orange 91% 10:04

← Informații operațiune

Companie: S.R.L.
Depozit: Depozit test anca
Angajat:
Nr. PV: 24
Dată PV: 11-03-2021 13:33:33
Volum intrare: 0.098521
Status: INREGISTRAT

Intrări

Grupe specii: RĂȘINOASE
Specie: Brad
Sortiment: TOCĂTURĂ PROVENITĂ DIN LEMN
Subsortiment: -
Volum (mc): 0.098521

Android navigation bar

Daca ati inceput un control asupra depozitului puteti exporta procesul verbal de Comercializare cu amanuntul in format pdf

Daca veti incerca sa exportati procesul verbal de Comercializare cu amanuntul fara a avea un control pornit se va afisa un mesaj de eroare aferent acestei operatiuni.

Gr
Sp
So
Su
Vo

Atenție!

Controlul nu este activ!
(ref#1f5b3577)

OK

Operațiunea Corectie Volum APV

Vodafone RO 4G+ orange 24% 13:36

← Operațiuni depozit: 210...

Perioada: De la: Până la:
Data: 11.02.2021 | Data: 28.02.2021

Operațiune: Corecție volum APV

Număr PV: 13
Dată PV: 15-02-2021 12:33:22
Nume depozit: 2100634400210 - Test Demo
Nr. PV inventariere: 34
Dată PV inventariere: 15-02-2021
Grupe specii: FAG,RĂȘINOASE
Volum adăugat: 1.434896
Volum inițial: 1.760000
Volum prejudicii: 0
Status: INREGISTRAT

OK

Daca ati inceput un control asupra depozitului puteti exporta lista proceselor verbale de Corectie volum APV

Daca veti incerca sa exportati lista proceselor verbale de Corectie volum APV fara a avea un control pornit se va afisa un mesaj de eroare aferent acestei operatiuni.

Atenție!

Controlul nu este activ!
(ref#1f5b3577)

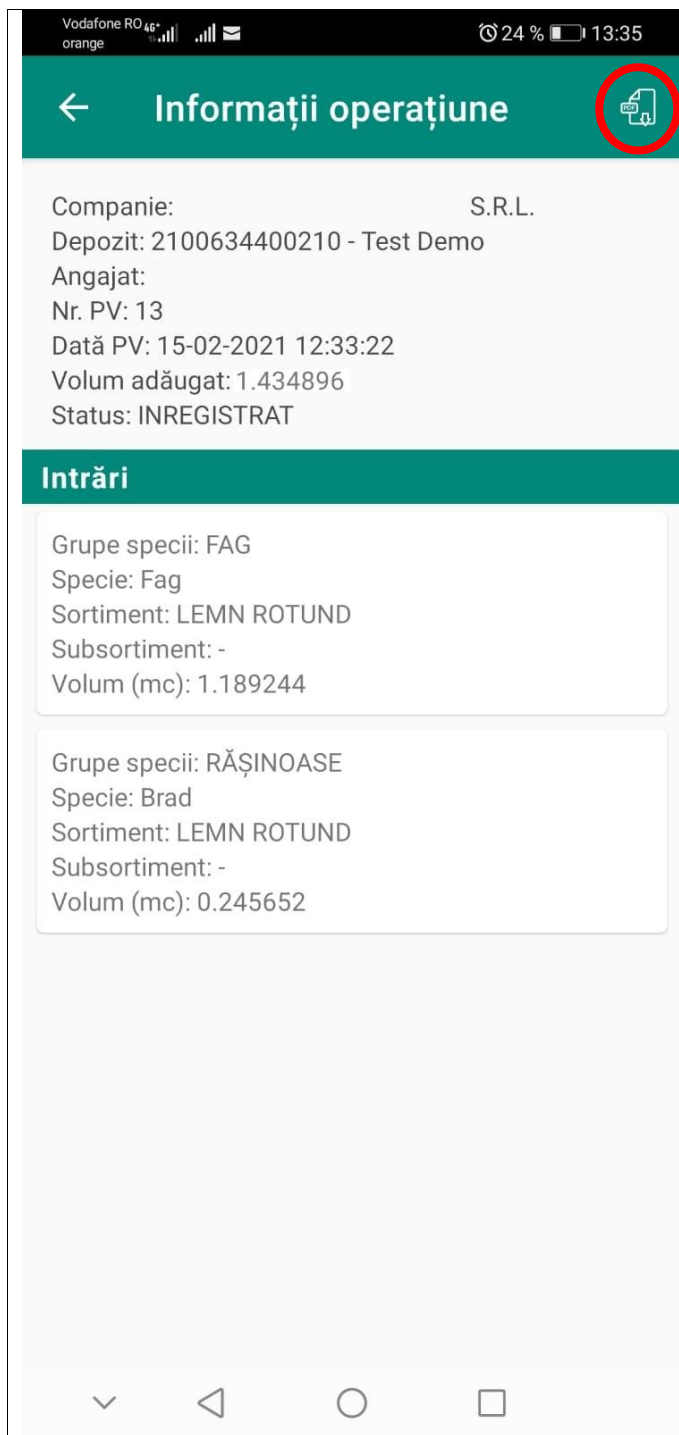
OK

PV Corectie volum APV ale depozitului selectat , in perioada aleasa vor fi afisate sub forma de lista. Pentru o operatiune de Corectie volum APV vor fi afisate urmatoarele informatii: Nr. PV, Data PV / ora PV, Grupe specii, Volum, Nr borderou, data borderou, persoana care a intocmit borderoul, Status

Pentru a vizualiza informatiile unui anumit PV de Corectie volum APV

apasati butonul





Daca ati inceput un control asupra depozitului puteti exporta procesul verbal de Corectie volum APV in format pdf

Daca veti incerca sa exportati procesul verbal de Corectie volum APV fara a avea un control pornit se va afisa un mesaj de eroare aferent acestei operatiuni.

